

Que deviennent les diplômés de CY Cergy Paris Université ?

Chaque année, l'Observatoire de la Vie Étudiante (OVE) réalise des enquêtes sur l'insertion professionnelle auprès des diplômés de l'université à 6, 18 et 30 mois après l'obtention du diplôme. L'enquête relative sur le devenir des diplômés à 6 mois s'inscrit dans un dispositif d'enquêtes organisées par CYU en coordination avec les directions du Pilotage et de la Formation.

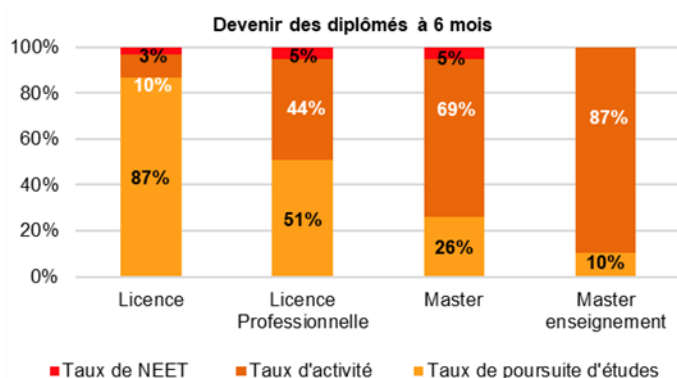
L'enquête à 6 mois révèle des situations différentes entre la poursuite d'études ou l'insertion professionnelle en fonction du diplôme des enquêtés. A chaque fois, des nuances importantes sont à faire selon la spécialité de formation.

- **Après une licence**, 87 % des diplômés poursuivent des études. La poursuite se fait en master, majoritairement en continuité au sein de CYU. Cette situation est similaire pour les différentes composantes disciplinaires d'origine. 10 % des diplômés sont entrés dans la vie active, celles et ceux concernés sont dans 9 cas sur 10 en emploi.
- **Après une licence professionnelle**, la moitié des diplômés entre dans la vie active, l'autre moitié poursuit principalement des études. La poursuite se fait aussi en master, mais dans 75 % des cas, les diplômés quittent CYU. Les entrants dans la vie active ont une insertion professionnelle rapide avec des conditions d'emploi favorables. Le taux d'insertion professionnelle, de 89 %, est relativement stable par rapport à la promotion précédente. Les conditions d'emploi favorables sont visibles dans la part d'emploi stable, à temps plein et dans le niveau de rémunération.
- **Après un master disciplinaire**, 7 diplômés sur 10 entrent dans la vie active. Les diplômés en emploi ont un niveau de qualification et de rémunération élevé. Celles et ceux qui poursuivent des études s'inscrivent principalement dans d'autres formations de type école ou préparation, tandis que 17 % s'inscrivent en doctorat et 26 % de nouveau en master. Mais le type de poursuite varie selon la composante d'origine.
- **Après un master enseignement**, quasi 9 diplômés sur 10 entrent dans la vie active. Les conditions d'emploi sont favorables malgré un niveau de rémunération inférieur aux diplômés d'un master disciplinaire. Celles et ceux qui poursuivent des études s'inscrivent principalement dans d'autres formations, tandis que 13 % s'inscrivent en doctorat et 54 % en master.

L'insertion professionnelle des diplômés 2022 de LP et de master s'illustre par un maintien au vert des indicateurs. L'insertion professionnelle est ainsi plus rapide et de très bonne qualité. Après seulement quelques mois dans la vie active, les diplômés sont très satisfaits de leurs conditions d'emploi.

Les résultats contenus dans cette synthèse concernent quasi-exclusivement la poursuite d'études à 6 mois. Les effectifs des bachelors, des diplômes de spécialisation professionnelle et des masters enseignement ne permettent pas de décliner l'ensemble des indicateurs pour ces formations.

Quelle situation 6 mois après selon le diplôme obtenu ?



Source : OVE - Enquête Devenir à 6 mois des diplômés 2022 de CYU

Lecture : 6 mois après l'obtention de leur master à CY Cergy Paris Université en 2022, 69 % des diplômés sont entrés dans la vie active.

Le **taux d'activité** rapporte le nombre de diplômés en activité au nombre total de diplômés. Il correspond à la définition de la population active c'est-à-dire en emploi ou en recherche d'emploi. A titre d'information en 2022, le taux d'activité, en France parmi les jeunes âgés de 15 à 24 ans est de 42,2 % et augmente avec l'âge (Source : Insee, enquêtes Emploi, séries longues sur le marché du travail).

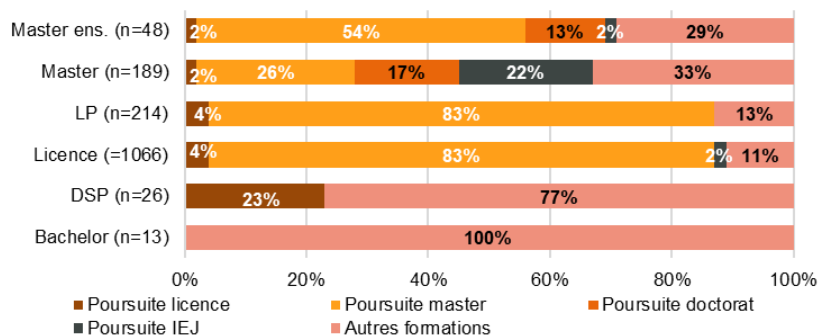
Le **taux de NEET** est la part de diplômés n'étant ni en formation, ni en activité. Cet indicateur correspond à la nomenclature de la commission européenne : « *Neither in Employment nor in Education and Training* ». Au second trimestre 2022, la part de NEET en France parmi les jeunes âgés de 15 à 29 ans est de 11,6 % (Source : Insee, 2022).

Le **taux de poursuite d'études** est construit à partir des fichiers administratifs des réinscriptions à CYU en 2022-2023 et des réponses complémentaires à l'enquête.

La poursuite d'études concerne près de la moitié des diplômés de licence professionnelle, un quart de ceux de master disciplinaire et 10 % de ceux d'un master enseignement.

Poursuite d'études : dans quel type de cursus ?

Répartition de la poursuite d'études par type de diplôme suivi (en %)



Source : OVE - Enquête Devenir à 6 mois des diplômés 2022 de CYU

Lecture : 6 mois après l'obtention de leur licence à CYU en 2022, 83 % des diplômés poursuivant des études se sont inscrits en master.

La poursuite d'études après une licence mais aussi après une licence professionnelle se fait dans quasi 8 cas sur 10 au sein d'une formation de master.

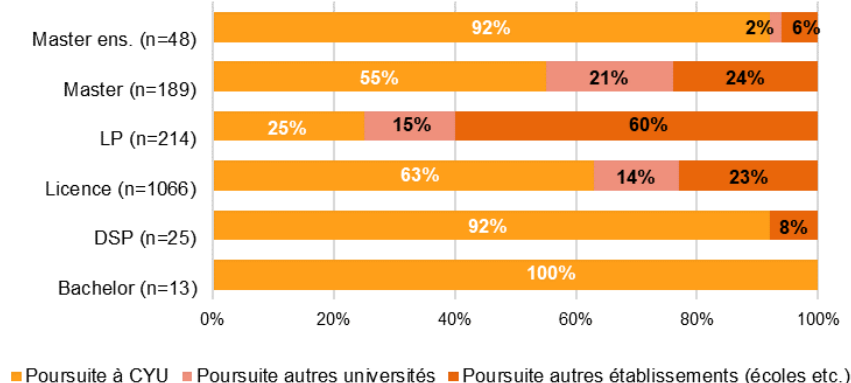
Contrairement aux licences professionnelles et généralistes, les diplômés de master diversifient fortement le type de diplôme poursuivi. Ces différences d'orientation dépendent alors de la spécialité du diplôme (cf. graphique p. 5).

Parmi les 26 % de diplômés qui poursuivent des études après un master (cf. graphique p.1), un quart se réinscrit dans un cursus de master (26 %). Ils sont 17 % à continuer en doctorat et 33 % déclarent être inscrit dans une autre formation.

La moitié (54 %) des diplômés d'un master enseignement se réinscrivent en master et 29 % dans une autre formation.

Poursuite d'études : dans quel type d'établissement ?

Répartition de la poursuite d'études par type d'établissement (en %)



Source : OVE - Enquête Devenir à 6 mois des diplômés 2022 de CYU

Lecture : 6 mois après l'obtention de leur licence à CYU en 2022, 63 % des diplômés qui poursuivent des études se réinscrivent dans une formation proposée par CYU.

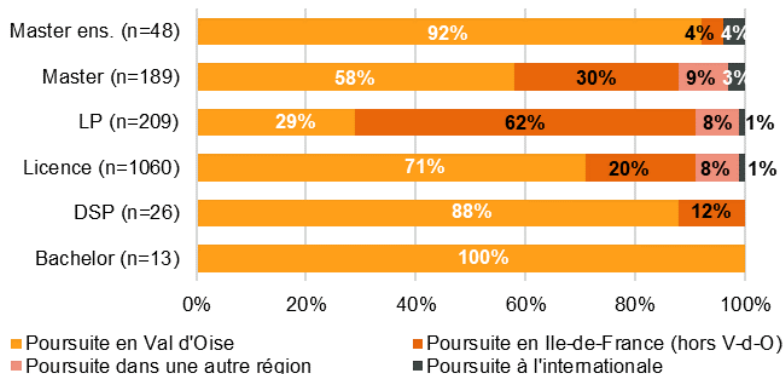
Parmi les 87 % de diplômés qui poursuivent des études après une licence, 6 diplômés sur 10 restent à CYU tandis que 23 % intègrent un type d'établissement autre qu'une université.

En licence professionnelle, la poursuite d'études se fait pour 60 % dans un établissement d'enseignement supérieur autre qu'une université, de type école de commerce ou d'ingénieur. Le reste continue en université avec 25 % à CYU et 15 % dans une autre université.

La poursuite après un master disciplinaire a lieu à CYU dans la moitié des cas. Les autres se répartissent pour 21 % dans une autre université et pour 24 % dans un autre type d'établissement d'enseignement supérieur.

Poursuite d'études : rester en Ile-de-France ou partir ?

La localisation de la poursuite d'études par type de diplôme (en %)



Source : OVE - Enquête Devenir à 6 mois des diplômés 2022 de CYU

Après un DSP, un bachelor, une licence, une licence professionnelle ou un master, la poursuite d'études se fait le plus souvent au sein de l'Ile-de-France (entre 88 et 100 % des diplômés poursuivants).

La poursuite au sein du département du Val-d'Oise concerne 71 % des licences et 92 % des masters enseignement et seulement 29 % des LP.

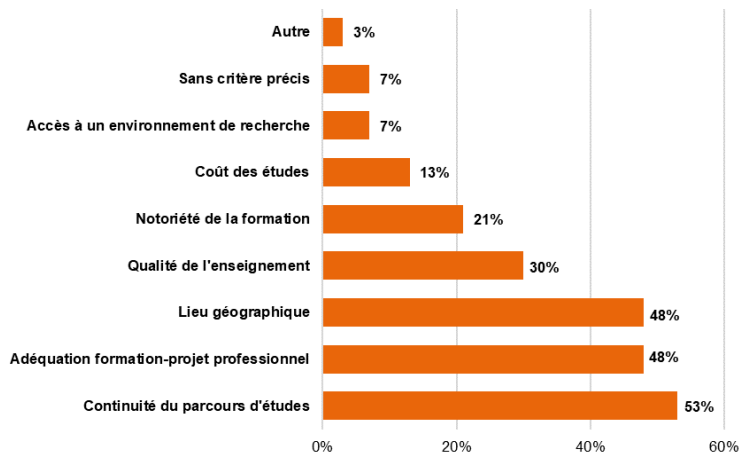
La poursuite d'études dans une région autre que l'Ile-de-France est épisodique et concerne une petite minorité de diplômés (entre 8 % et 9 %).

La poursuite d'études à l'internationale concerne très peu de diplômés en master et en licence (de 1 à 4 %).

Lecture : 6 mois après l'obtention de leur licence à CYU en 2022, 91 % des diplômés qui poursuivent des études se réinscrivent dans une formation localisée en région Ile-de-France.

Poursuite d'études à CYU : les critères de choix

Les critères de la poursuite d'études à CYU (en %)



Les principaux critères évoqués pour une poursuite d'études à CYU après l'obtention d'un diplôme en 2022 sont :

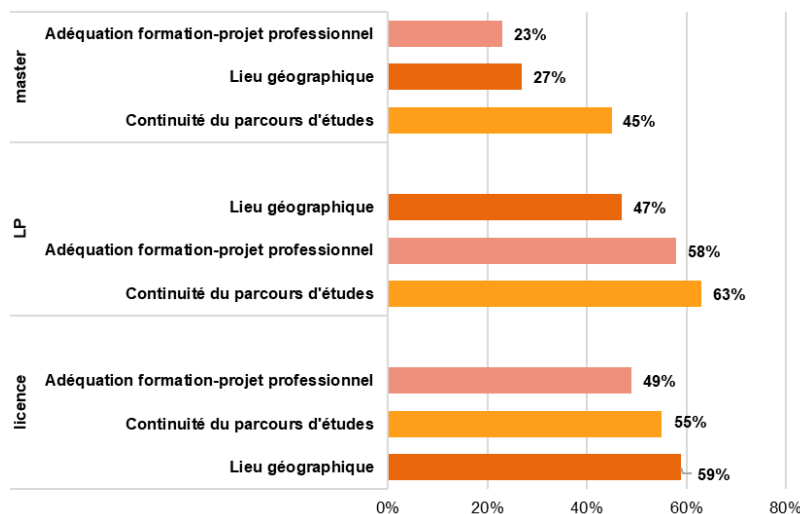
- la continuité du parcours d'études (53 %) ;
- L'adéquation entre la formation suivie et le projet professionnel (48 %) ;
- le lieu géographique (48 %) ;
- et la qualité de l'enseignement (30 %).

Lecture : 6 mois après l'obtention de leur diplôme à CYU en 2022, 48 % des diplômés qui poursuivent des études à CYU évoquent comme critère de choix, l'adéquation entre la formation suivie et le projet professionnel.

Source : OVE - Enquête Devenir à 6 mois des diplômés 2022 de CYU

Poursuite d'études à CYU : les critères de choix selon le diplôme obtenu en 2022

Les critères de la poursuite d'études à CYU par diplôme obtenu (en %)



Les principaux critères évoqués pour une poursuite d'études à CYU varient selon le diplôme obtenu en 2022.

Tandis que le lieu géographique est cité par 59 % des diplômés de Licence, la continuité du parcours d'études est un critère pour 63 % des LP.

L'adéquation entre la formation suivie et le projet professionnel est cité quel que soit le diplôme obtenu mais dans des proportions différentes.

Quasi la moitié des masters parlent de continuité du parcours d'études comme critère de choix à la poursuite d'études à CYU.

Lecture : 6 mois après l'obtention de leur licence à CYU en 2022, 49 % des diplômés poursuivant des études à CYU évoquent comme critère de choix, l'adéquation entre la formation suivie et le projet professionnel.

Source : OVE - Enquête Devenir à 6 mois des diplômés 2022 de CYU.

Poursuite d'études : formation choisie ou par défaut ?

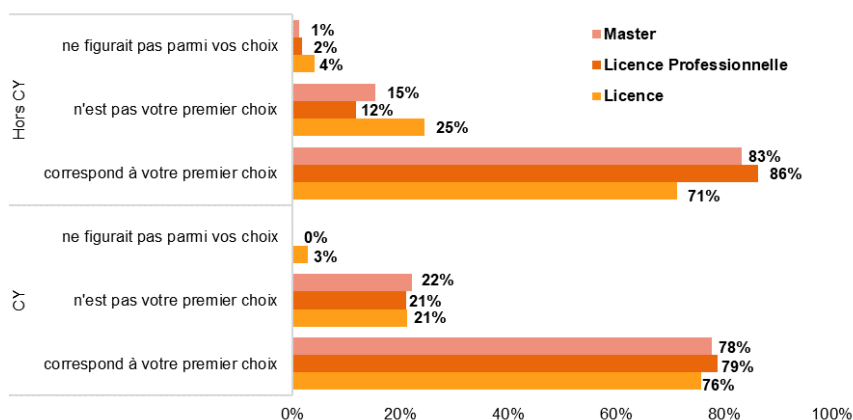
Le choix de la formation suivie à n+1 est quelques fois subi et souvent choisi.

Que ce soit à CYU ou en dehors, près de 8 diplômés sur 10, et ce quel que soit le diplôme obtenu en 2022, déclarent que la formation suivie en 2022-2023 correspond à leur premier choix.

Les poursuivants à CYU sont cependant plus nombreux à indiquer que la formation suivie à n+1 n'est pas le premier choix : 12 % des diplômés de LP en poursuite hors de CYU, contre 21 % pour ceux en poursuite CYU.

Les poursuivants hors CYU signalent davantage que la formation suivie à n+1 ne figurait pas parmi les choix.

Évaluation de la formation suivie à n+1 (en %)

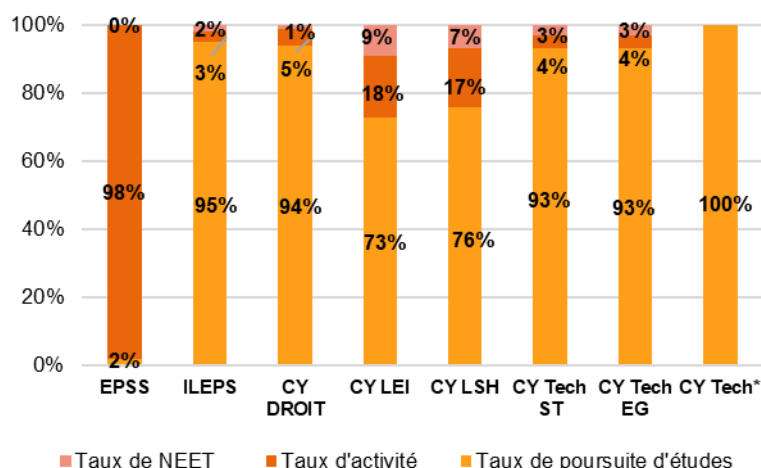


Source : OVE - Enquête Devenir à 6 mois des diplômés 2022 de CYU

Lecture : 6 mois après l'obtention de leur licence à CYU en 2022, 76 % des diplômés qui poursuivent des études à CYU indiquent que la formation suivie correspond à leur premier choix.

La poursuite d'études après la licence

Devenir des diplômés à 6 mois (en %)



Le taux de poursuite d'études de 87 % après une licence est relativement constant quelle que soit la composante d'origine, exceptée pour la composante EPSS.

En effet, dans cette composante 98 % des diplômés entrent dans la vie active immédiatement après la licence.

En LEI et LHS, cette même proportion est respectivement de 18 et 17 %.

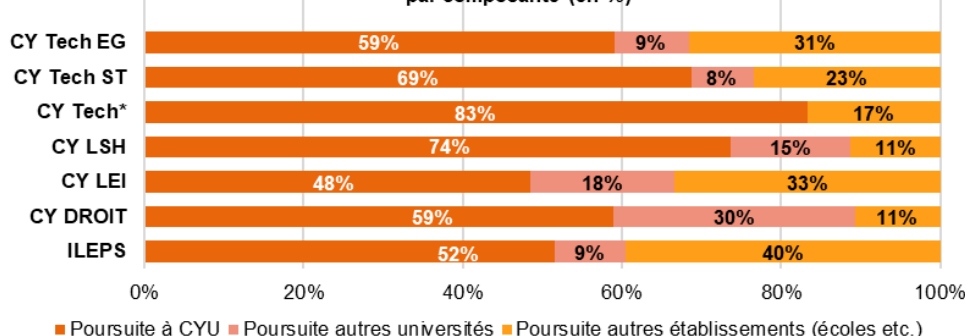
Lecture : 6 mois après un diplôme de licence de CY Faculté de Droit, 94 % des diplômés sont en poursuite d'études.

* : Les résultats fragiles (par manque d'effectif ou faiblesse du taux de réponse) sont systématiquement symbolisés par une étoile.

Source : OVE - Enquête Devenir à 6 mois des diplômés 2022 de CYU

Poursuite après la licence : quels types d'établissements ?

Répartition de la poursuite d'études des diplômés de licence par composante (en %)



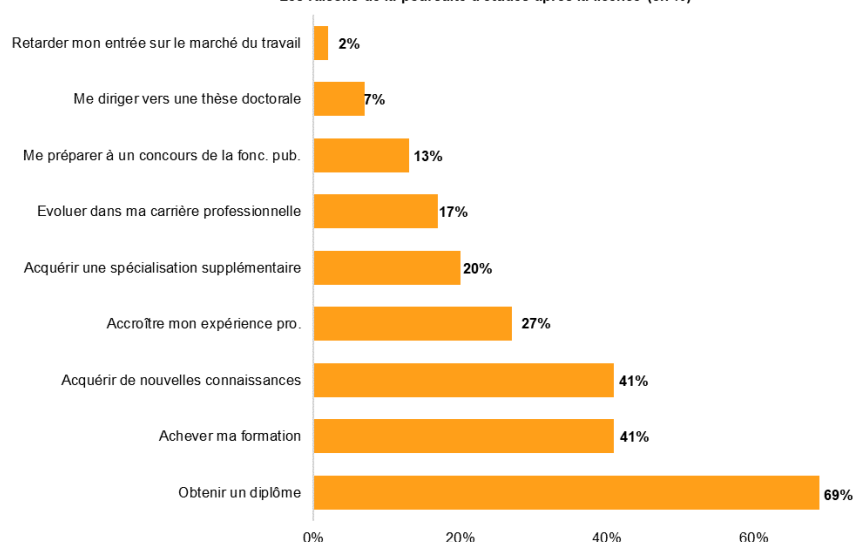
Source : OVE - Enquête Devenir à 6 mois des diplômés 2022 de CYU

La poursuite d'études au sein de CY Cergy Paris Université concerne de 5 à 8 poursuivants sur 10 selon la composante. Ce taux atteint 83 % parmi ceux provenant de CY Tech mais cela concerne des effectifs plus faibles que dans les autres composantes. 40 % des poursuivants issus de la composante ILEPS poursuivent dans des établissements d'enseignements supérieurs non universitaires. Cette proportion est de 11 % en CY Lettres et Sciences Humaines.

Lecture : parmi les 76 % de poursuite d'études en CY LSH après l'obtention d'une licence, 74 % se réinscrivent au sein de CYU.

Poursuivre des études après une licence : quels en sont les objectifs ?

Les raisons de la poursuite d'études après la licence (en %)



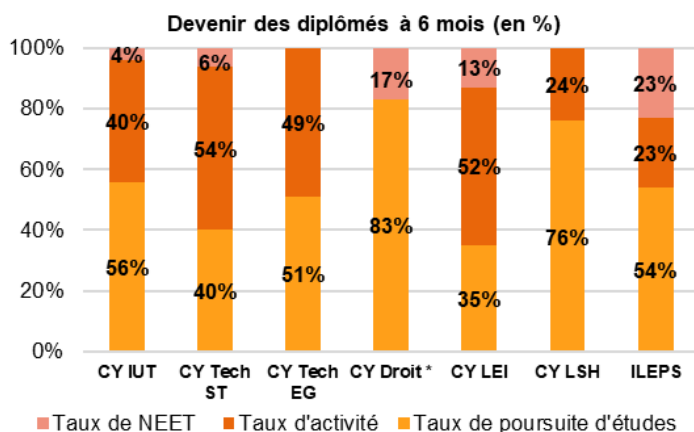
Quand les titulaires d'une licence poursuivent des études, l'objectif évoqué est d'obtenir un autre diplôme dans 69 % des cas.

41 % des diplômés poursuivent dans la perspective d'achever leur formation et d'acquérir de nouvelles connaissances.

Lecture : Les titulaires de licence qui poursuivent des études le font dans 41 % des cas pour acquérir de nouvelles connaissances.

Source : OVE - Enquête Devenir à 6 mois des diplômés 2022 de CYU

La poursuite d'études après la licence professionnelle



Source : OVE - Enquête Devenir à 6 mois des diplômés 2022 de CYU

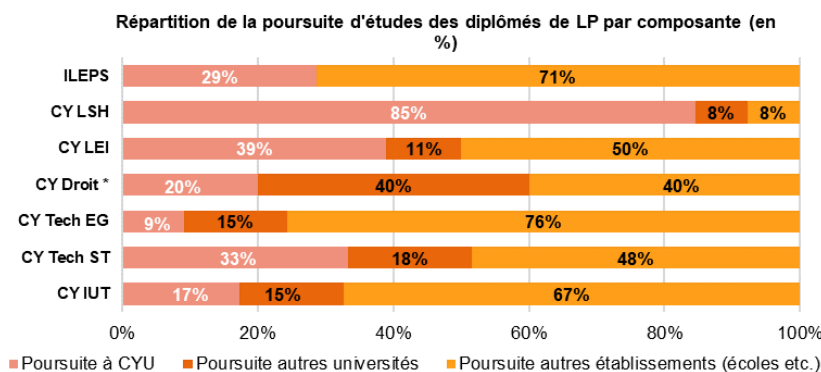
Le taux moyen de poursuite d'études de 51 % en licence professionnelle masque des écarts relativement importants selon la composante.

En effet, ce taux est de 76 % pour les diplômés issus de CY Lettres et Sciences Humaines (CY LSH). Seulement deux diplômés sur dix entrent dans la vie active immédiatement après la licence professionnelle.

Le phénomène inverse est constaté pour 3 autres composantes. Les diplômés de CY LEI, CY Tech EG, CY Tech ST entrent quasi majoritairement dans la vie active dans les 6 premiers mois.

Lecture : 6 mois après le diplôme de licence professionnelle en CY LEI, 52 % des diplômés sont entrés dans la vie active tandis que 35 % ont poursuivi des études.

Poursuite après la licence professionnelle : quels types d'établissements ?



Source : OVE - Enquête Devenir à 6 mois des diplômés 2022 de CYU

La poursuite d'études au sein de CYU, après l'obtention d'une LP, concerne 25 % des poursuivants mais avec des écarts observés selon la composante.

La majorité des diplômés de LP poursuivent leurs études majoritairement au sein d'autres établissements d'enseignement supérieur.

Hormis pour les diplômés de CY LSH où 85 % des poursuivants restent au sein de CYU et 8 % poursuivent dans un autre établissement.

Lecture : parmi les 40 % de poursuite d'études à CY Tech ST, 33 % se réinscrivent au sein de CYU.

Poursuite après la licence professionnelle : quels sont les objectifs ?



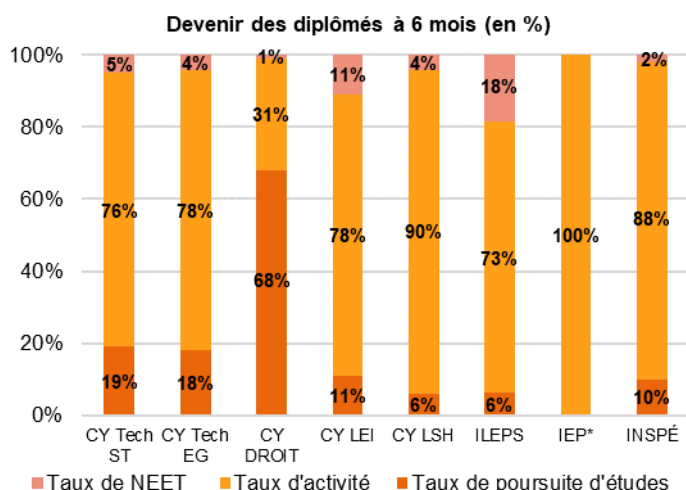
Quand les titulaires d'une licence professionnelle poursuivent des études, l'objectif évoqué est d'obtenir un autre diplôme dans 73 % des cas.

58 % des diplômés poursuivent dans la perspective d'acquérir de nouvelles connaissances.

Lecture : Les titulaires de licence professionnelle qui poursuivent des études le font dans 38 % des cas pour achever leur formation.

Source : OVE - Enquête Devenir à 6 mois des diplômés 2022 de CYU

La poursuite d'études après le master



Selon la composante, de 31 % à 100 % des diplômés de master entrent dans la vie active lors des 6 premiers mois (cf. définition taux d'activité page 1).

L'entrée dans la vie active n'est minoritaire que pour la composante de Droit, où 68 % des diplômés poursuivent des études.

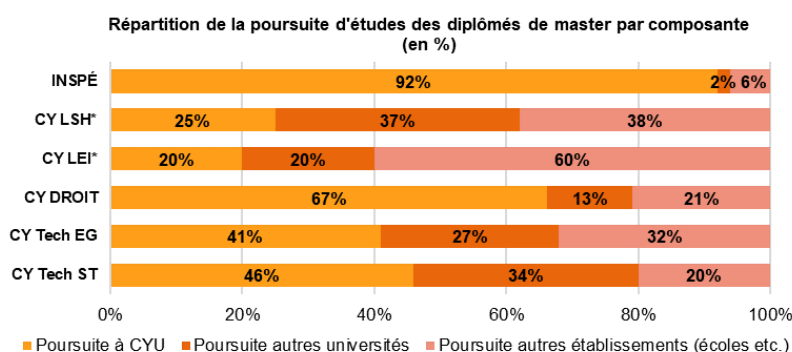
La poursuite d'études s'explique notamment par la présence de préparations aux concours telles que, par exemple, celles proposées après un master de Droit à l'IEJ.

La poursuite d'études concerne 18 % des diplômés de la composante CY Tech EG et 19 % de CY Tech ST.

Lecture : 6 mois après le diplôme de master, 88 % des diplômés de l'INSPE sont entrés dans la vie active.

Source : OVE - Enquête Devenir à 6 mois des diplômés 2022 de CYU

Poursuite après le master : quels types d'établissements ?



Alors que 55 % des poursuivants après un master CYU restent dans l'établissement, ce taux varie selon la composante du simple au triple.

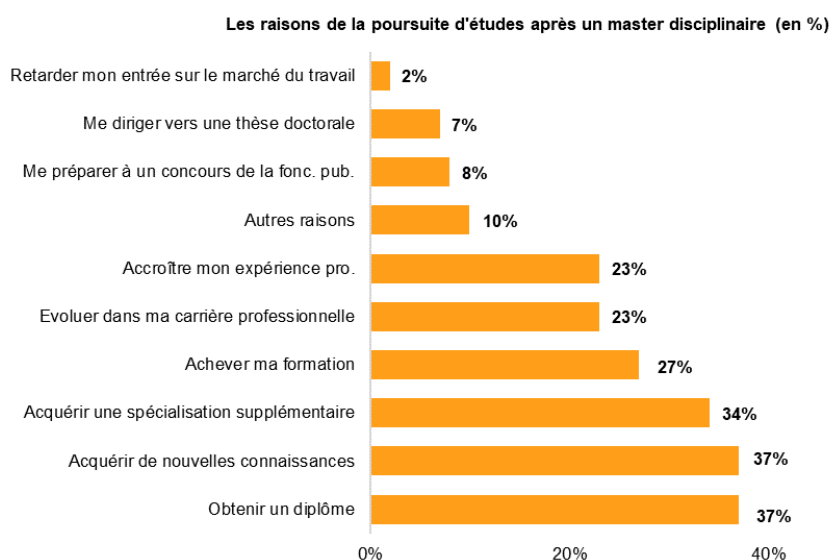
Les taux élevés de poursuite à CYU des diplômés de Droit et de l'INSPE s'expliquent par la présence de préparations aux concours telles que celles proposées à l'IEJ ou à l'INSPE.

Par contre, plus de la moitié des poursuivants de CY Tech EG, de CY Tech ST, CY LSH et de CY LEI quittent CYU, pour intégrer d'autres universités ou des écoles spécialisées (commerce, ingénieur, ...)

Lecture : parmi celles et ceux qui poursuivent des études après un master à CY Tech ST, 46 % restent à CYU.

Source : OVE - Enquête Devenir à 6 mois des diplômés 2022 de CYU

Poursuite après le master : quels sont les objectifs ?



Quand les titulaires d'un master poursuivent des études, l'objectif évoqué est d'obtenir un autre diplôme dans 37 % des cas.

37 % des diplômés poursuivent dans la perspective d'acquérir de nouvelles connaissances.

Lecture : Les titulaires de master qui poursuivent des études le font dans 27 % des cas pour achever leur formation.

Source : OVE - Enquête Devenir à 6 mois des diplômés 2022 de CYU

Présentation de l'enquête CYU et méthodologie

Cette édition concerne les diplômés 2022 d'un bachelor, d'un diplôme de spécialisation professionnelle (DSP), d'une licence générale, professionnelle et d'un master (enseignement compris), quels que soient leur profil socio-démographique ou leur parcours universitaire, soit 4 801 diplômés à enquêter. L'exhaustivité du champ d'enquête induit certes une hétérogénéité des résultats mais permet de produire une information complète, disponible pour l'ensemble de nos formations et de nos futurs lauréats.

Ainsi contrairement aux enquêtes à 30 mois, les formations de bachelor, de DSP et licence générale entrent dans le champ d'interrogation. Les étudiants et étudiantes ayant poursuivi des études à CYU en 2022-2023 sont également interrogés via un questionnaire portant exclusivement sur la poursuite d'études. Les non répondants sont toutefois pris en compte grâce aux données fournies dans le système d'information Apogée.

Les résultats présentés ci-dessus concernent les diplômés étant en poursuite d'études 6 mois après la diplomation, à savoir les licences générales, les licences professionnelles et les masters.

Les résultats sur l'insertion professionnelle font l'objet d'une autre synthèse.

L'interrogation des diplômés s'est effectuée entre le 23 mars au 28 août 2023. L'enquête a été menée par voie électronique et téléphonique. Le taux de réponse de 60 % est en baisse de 3 points par rapport à l'édition précédente. Cette diminution s'explique par des difficultés de recrutement de vacataires pour assurer les relances téléphoniques.

Diplôme en 2022	Effectif de diplômés	Taux net de réponse à l'enquête	Part de femmes
Bachelor	13	100 %	23 %
DSP	34	82 %	50 %
Licence générale	1 715	72 % (+ 1 pt)	55 %
Licence professionnelle	825	51 % (- 12 pts)	46 %
Master disciplinaire	1 257	57 % (- 5 pts)	56 %
Master enseignement	957	48 % (- 1 pt)	78 %
Ensemble	4 801	60 % (- 3 pts)	59 %

Champ CYU : Population enquêtée à 6 mois dans le cadre de l'enquête sur le devenir des diplômés 2022.

Effectif de diplômés par composante											
Diplôme	CY IUT	INSPÉ	CY Droit	CY LEI	CY LSH	CY Tech	CY Tech ST	CY Tech EG	EPSS	ILEPS	IEP
Bachelor	/	/	/	/	/	13	/	/	/	/	/
DSP	/	/	/	11	/	/	23	/	/	/	/
Licence	/	/	276	218	128	6	647	184	109	147	/
Licence pro.	381	/	9	96	23	/	132	155	/	29	/
Master	/	957	231	82	246	/	392	245	/	44	17

Résultats détaillés par spécialité et parcours de formation

Les résultats sont également déclinés par mention ou parcours de diplôme. Au vu des taux nets de réponse obtenus cette année, le nombre de formations pouvant faire l'objet d'une restitution statistique est en forte diminution.

Une fiche mention/parcours n'est réalisée que si les règles de confidentialité sont réunies, soit un effectif d'étudiants et/ou de répondants supérieur ou égal à 3 et un taux de réponse supérieur ou égal à 30 %.

Publications récentes de l'OVE

L'insertion professionnelle des docteurs 2019 à 3 ans et 2021 à 1 an, septembre 2023

L'insertion professionnelle des diplômés 2020 à 18 et 30 mois, septembre 2023

Le devenir des ingénieurs 2022 à 2 mois, 2021 à 1 an et 2020 à 2 ans, août 2023

Contacts : Observatoire de la Vie Étudiante - Pôle Information de la Direction Pilotage
observatoire@cyu.fr – 01 82 31 13 44 / 43

Plus d'informations et de résultats sur le site de l'OVE
<https://www.cyu.fr/observatoire-de-la-vie-etudiante>

Émilie Moreau-Manteau
&
Louise Vinet
Chargées d'études OVE