

Résultats de l'enquête sur les pratiques et les attentes des lieux de la vie étudiante

Tris à plat par site universitaire

Méthodologie de l'enquête et taux de réponse

L'Observatoire de la Vie Étudiante de l'UCP, en collaboration avec la Direction générale Infrastructures et la Direction de la Vie Étudiante, a mené une enquête relative à la **satisfaction et aux attentes en matière de lieux de vie**, auprès des étudiants de l'UCP, soit 14 195 individus sollicités via l'ENT.

L'enquête a été administrée en mono-mode par envoi de courriel avec lien unique sécurisé de connexion. Le lancement de l'enquête a eu lieu le 8 décembre 2017. Une relance est réalisée le 15 décembre 2017 et une dernière en date du 8 janvier 2018.

Un **taux brut de réponse de 17,1 %** permet de décliner des résultats significatifs par site universitaire.

Niveau du diplôme	Effectif	Répondant	Taux de réponse (%)
Ensemble	14 195	2 424	17,1
DUT 1	737	131	17,8
DUT 2	574	86	15,0
IEJ	77	5	6,5
LP	871	135	15,5
Licence 1	3 660	690	18,9
Licence 2	1 745	391	22,4
Licence 3	1 613	273	16,9
Master 1	2 247	364	16,2
Master 2	2 322	302	13,0
Sciences Po	349	47	13,5

Source : Apogée et enquête OVE Lieux de vie 2017-2018

Lecture : Parmi les 871 LP sollicitées, 135 ont répondu à l'enquête, établissant pour ce niveau de diplôme un taux brut de réponse de 15,5 %

Site d'études (Apogée)	Effectif	Répondants	Taux de réponse (%)
Ensemble	14 195	2424	17,1
Antony Jouhaux	575	78	13,6
Argenteuil	287	38	13,2
Bernard Hirsch	577	121	21,0
Gennevilliers	665	103	15,5
Les Chênes	6 458	1 206	18,7
Neuville	1 557	213	13,7
Sarcelles	423	67	15,8
St Germain	615	73	11,9
St Martin	3 038	525	17,3

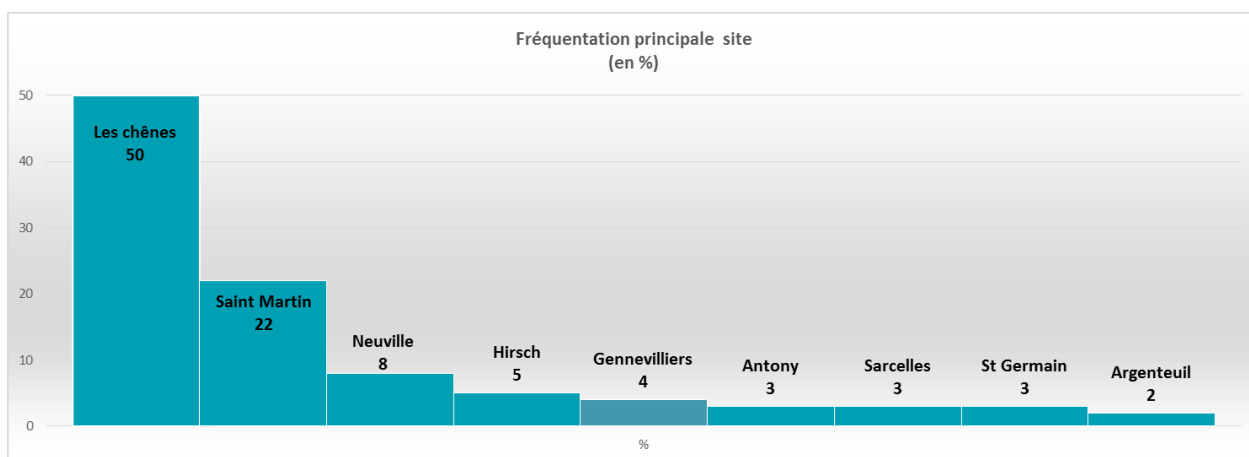
Source : Apogée et enquête OVE Lieux de vie 2017-2018

Lecture : Parmi les 6 458 étudiants des Chênes sollicitées (données Apogée), 1 206 ont répondu à l'enquête, établissant pour ce site universitaire un taux brut de réponse de 18,7 %

Résultats par site universitaire

Le questionnaire débute par une question sur le site universitaire principal fréquenté. Les réponses collectées diffèrent des données extraites d'Apogée. Pour l'exploitation statistique, le choix méthodologique repose sur la pertinence des déclarations des répondants. Ainsi l'ensemble des résultats présentés ci-dessous sont déclinés par site universitaire déclaré lors de l'enquête.

Seuls les résultats relatifs aux pratiques et attentes des étudiants, des 3 principaux sites fréquentés par les répondants à l'enquête sont présentés dans ce rapport. Les sites des Chênes, Saint Martin et Neuville regroupent en effet 80 % des réponses collectées. Les résultats des autres sites sont exposés en annexe page 17.



Source : enquête OVE Lieux de vie 2017-2018

Lecture : 50 % des répondants à l'enquête déclarent que le site des Chênes est leur principal site universitaire.

Services et éléments de vie

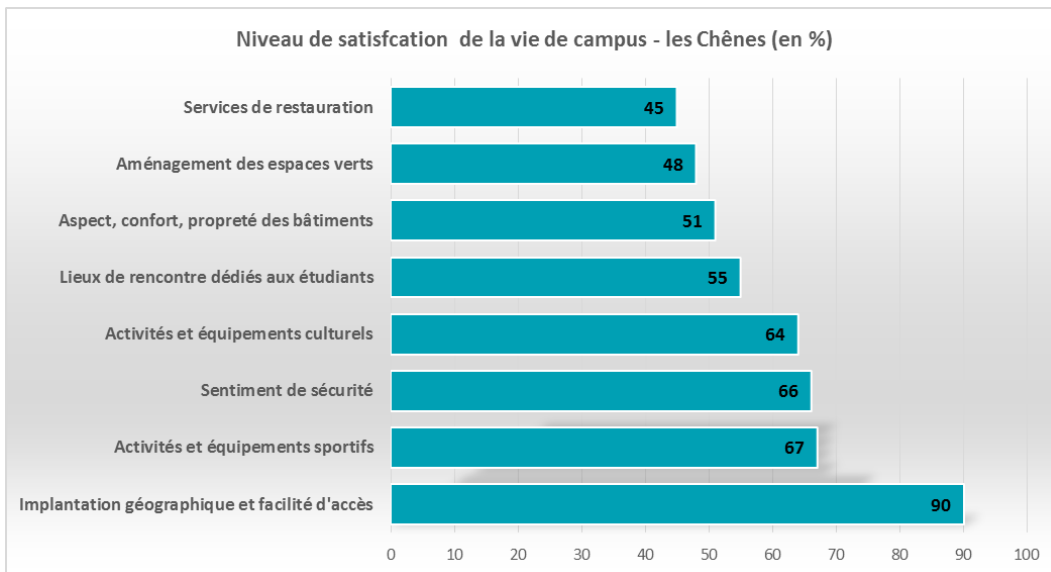
- La qualité de vie de campus à l'UCP

Vie sur le campus	Satisfaction en %
Implantation géographique et facilité d'accès	80
Sentiment de sécurité	69
Aspect, confort, propreté des bâtiments	49
Activités et équipements culturels	49
Aménagement des espaces verts	46
Lieux de rencontre dédiés aux étudiants	46
Activités et équipements sportifs	45
Services de restauration	42

Source : enquête OVE Lieux de vie 2017-2018

A l'échelle de l'UCP, les étudiants se déclarent principalement **satisfaits à 80 % de l'implantation géographique et de la facilité d'accès**, à **69 % du sentiment de sécurité** et à 49 % de l'aspect, du confort et de la propreté des bâtiments. Les services de restauration sont jugés moins satisfaisants.

- La qualité de vie de campus sur les principaux sites



Les Chênes :

- Point forts :**
Implantation géographique et facilité d'accès (90 %)
 Sentiment de sécurité (67 %)

- Point faibles :**
Services de restauration (45 %)
 Aménagement des espaces verts (48 %)

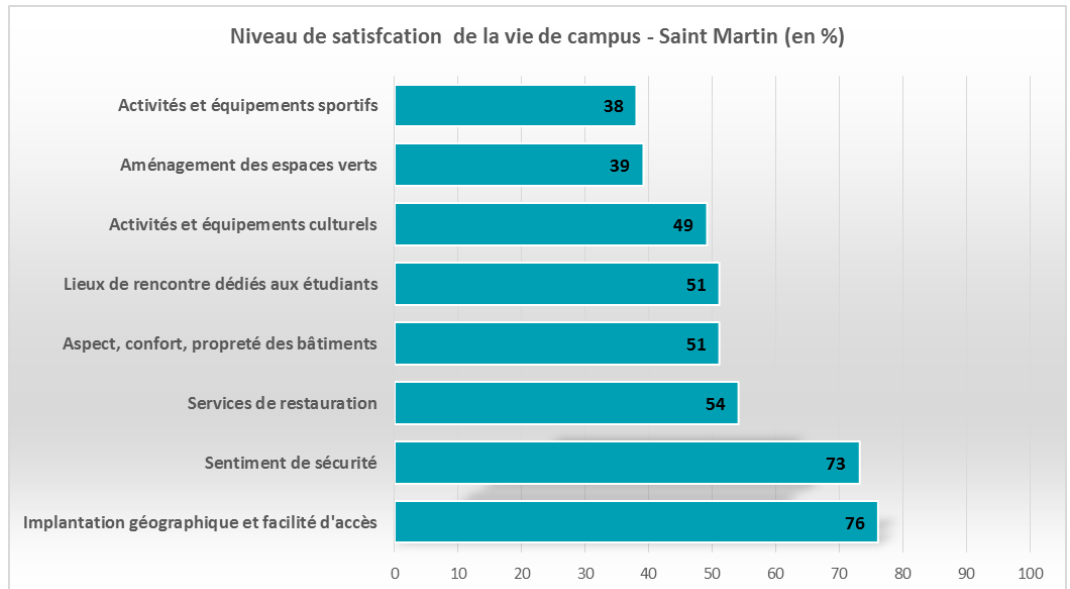
Source : enquête OVE Lieux de vie 2017-2018

Saint-Martin :

- Point forts :**
Implantation géographique et facilité d'accès (76 %)
 Sentiment de sécurité (73 %)

- Point faibles :**
Activités et équipements sportifs (38 %)
 Aménagements des espaces verts (39 %)

Source : enquête OVE Lieux de vie 2017-2018

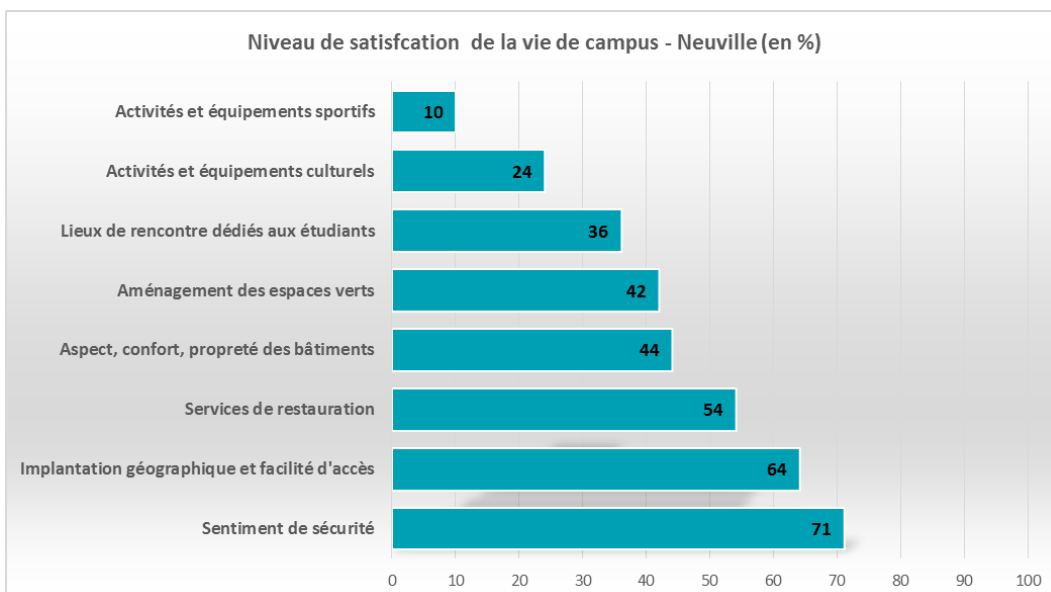


Neuville :

- Point forts :**
Sentiment de sécurité (71 %)
 Implantation géographique et facilité d'accès (64 %)

- Point faibles :**
Activités et équipements sportifs (10 %)
 Activités et équipements culturels (24 %)

Source : enquête OVE Lieux de vie 2017-2018



- Développement de services prioritaires

Services prioritaires à développer	Ensemble (en %)	Chênes (en %)	Saint Martin (en %)	Neuville (en %)
Distributeur de billets automatique	49	55	50	46
Espaces de rechargement pour téléphone ou ordinateur portable	47	54	46	34
Services de photocopie-reprographie	31	32	31	25
Equipements sportifs en libre accès	25	18	31	39
Boutique de fournitures scolaires	13	16	12	10
Autre	13	11	5	5
Consignes de colis (livraison)	11	12	13	13
Produits d'hygiène	10	12	10	9
Boite postale	9	9	9	9
Consignes de sacs et valises	8	8	7	11
Zone de tri sélectif	8	9	7	6
Coopérative étudiante	8	6	7	14
Point de vente billetterie	6	7	5	7
Garage à vélo	5	5	5	4
Crèche	1	1	0	1
Pressing / laverie	1	2	1	0

Source : enquête OVE Lieux de vie 2017-2018

Lecture : A la question « De quels services souhaiteriez-vous bénéficier en priorité », 49 % des étudiants de l'UCP citent le distributeur de billets automatique.

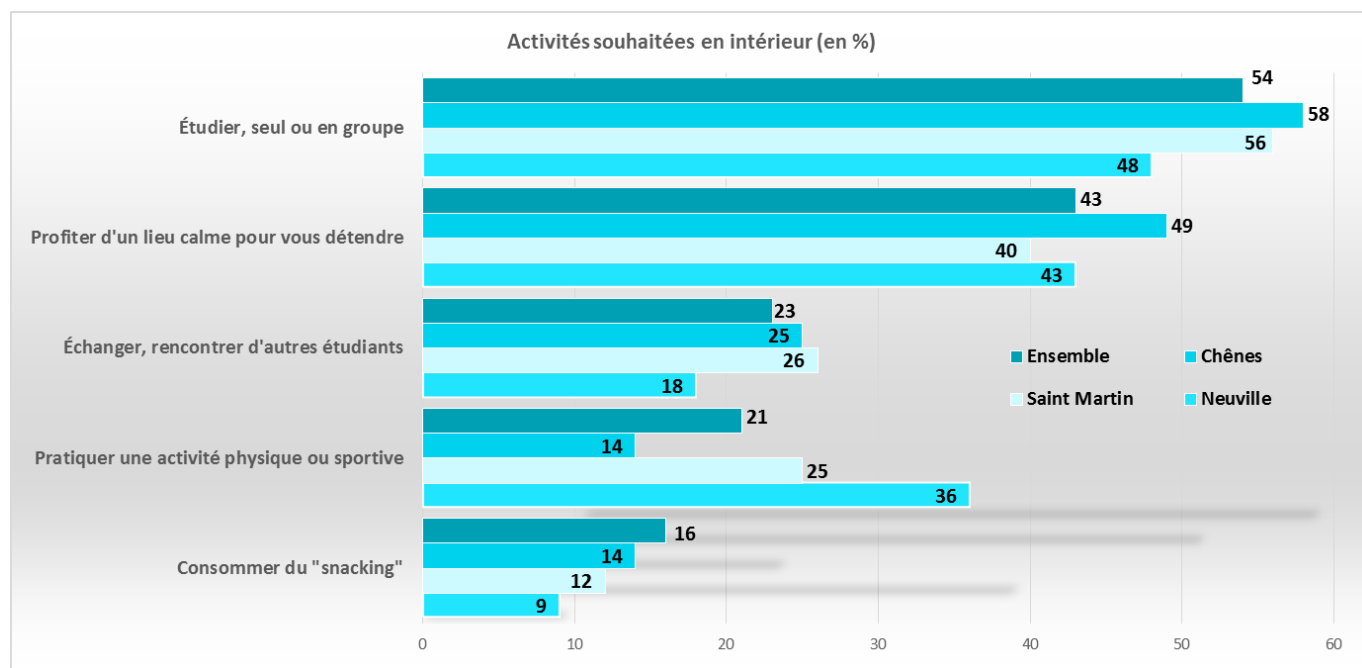
Les services à développer en priorité selon les étudiants sont :

- Des distributeurs de billets automatiques (49 %) ;
- des espaces de rechargement pour téléphone ou ordinateur portable (47 %) ;
- des services de photocopie-reprographie (31 %) ;
- des équipements sportifs en libre accès (25 %).

Les priorités à développer sont relativement homogènes d'un site universitaire à l'autre. Quelques différences sont cependant à relever.

Une boutique de fournitures scolaires est un service prioritaire davantage cité par les étudiants des Chênes (16 %). Les étudiants de Neuville sont demandeurs d'une coopérative étudiante (14 %) et avec ceux de Saint Martin souhaitent voir développer des équipements sportifs en libre accès (respectivement 39 % et 31 %)

- **Activités dans les locaux, en intérieur, en dehors des heures de cours**



Source : enquête OVE Lieux de vie 2017-2018

Lecture : A la question « En dehors des cours, que souhaiteriez-vous faire dans les locaux en intérieur ? », 54 % des étudiants de l'UCP déclarent vouloir étudier, seul ou en groupe.

Les principales attentes des étudiants en matière d'activités en intérieur, en dehors des heures de cours sont :

- Étudier, seul ou en groupe (54 %) ;
- profiter d'un lieu calme pour se détendre (43 %) ;
- échanger, rencontrer d'autres étudiants (23 %) ;
- pratiquer une activité physique ou sportive (21 %) ;
- consommer du "snacking" (16 %).

Des disparités sont constatées selon le site universitaire.

Les étudiants des Chênes souhaitent avoir davantage d'espaces en intérieur pour étudier, seul ou en groupe (58 %) ou pour se détendre dans un lieu calme (49 %).

Ces attentes sont certes partagées par les étudiants de Saint Martin et de Neuville mais pour ces derniers, pratiquer une activité physique et sportive en intérieur est demandé par 36 % d'entre eux (contre 14 % pour les étudiants des Chênes).

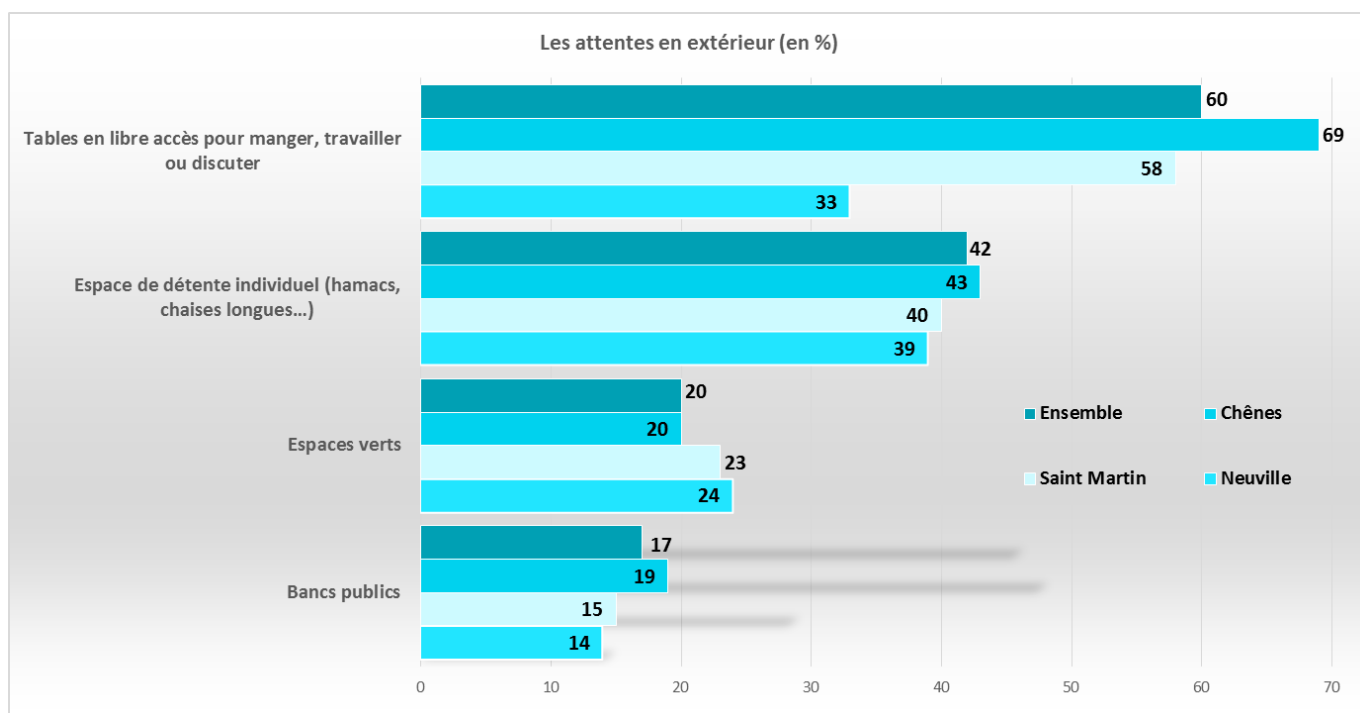
Les étudiants de Saint Martin recommandent un espace en intérieur pour échanger et rencontrer d'autres étudiants (26 %)

- **Éléments à développer en extérieur sur le site universitaire**

Les attentes en extérieur :	Ensemble (en %)
Tables en libre accès pour manger, travailler ou discuter	60
Espace de détente individuel (hamacs, chaises longues...)	42
Espaces verts	20
Bancs publics	17
Panier de basket-ball	11
Table de tennis de table	8
Jardin à cultiver	8
Estrade pour événement culturel et sportif	7
Terrain de pétanque	2
Zone de skating	2
Autre	2

Source : enquête OVE Lieux de vie 2017-2018

Lecture : A la question « Pour vous, que faudrait-il développer sur le site universitaire en extérieur ? », 60 % des étudiants de l'UCP déclarent vouloir des tables en libre accès pour manger, travailler ou discuter.

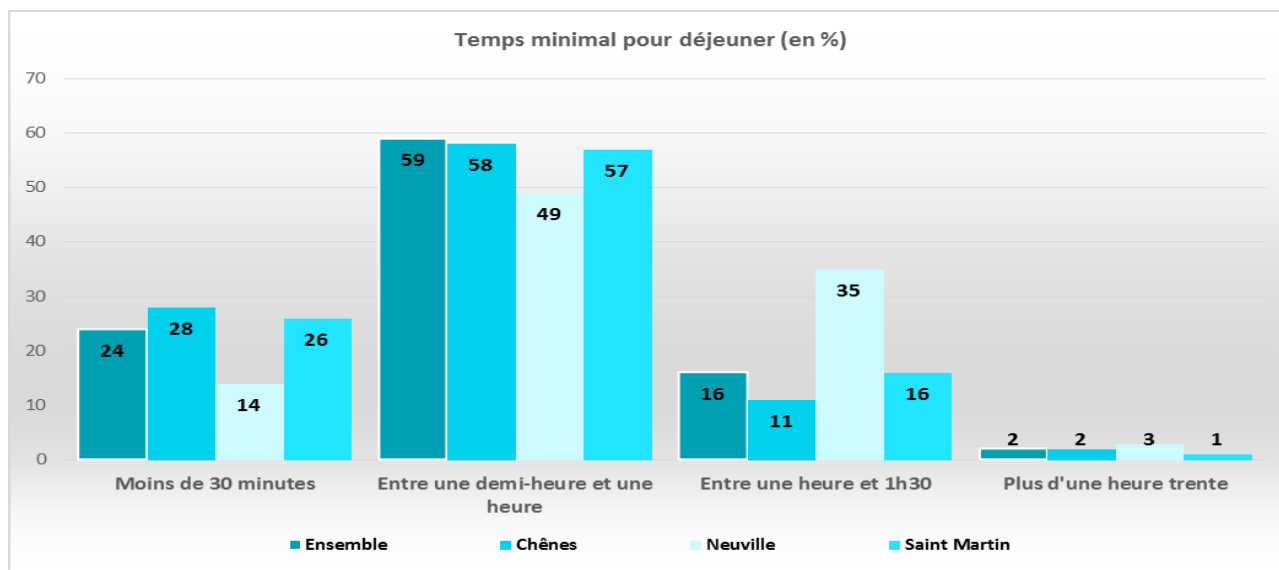


Source : enquête OVE Lieux de vie 2017-2018

Les principales attentes des étudiants en matière d'éléments à développer en extérieur sont :

- Tables en libre accès pour manger, travailler ou discuter (60 %) ;
- espace de détente individuel (hamacs, chaises longues...) (42 %) ;
- espaces verts (20 %) ;
- bancs publics (17 %).

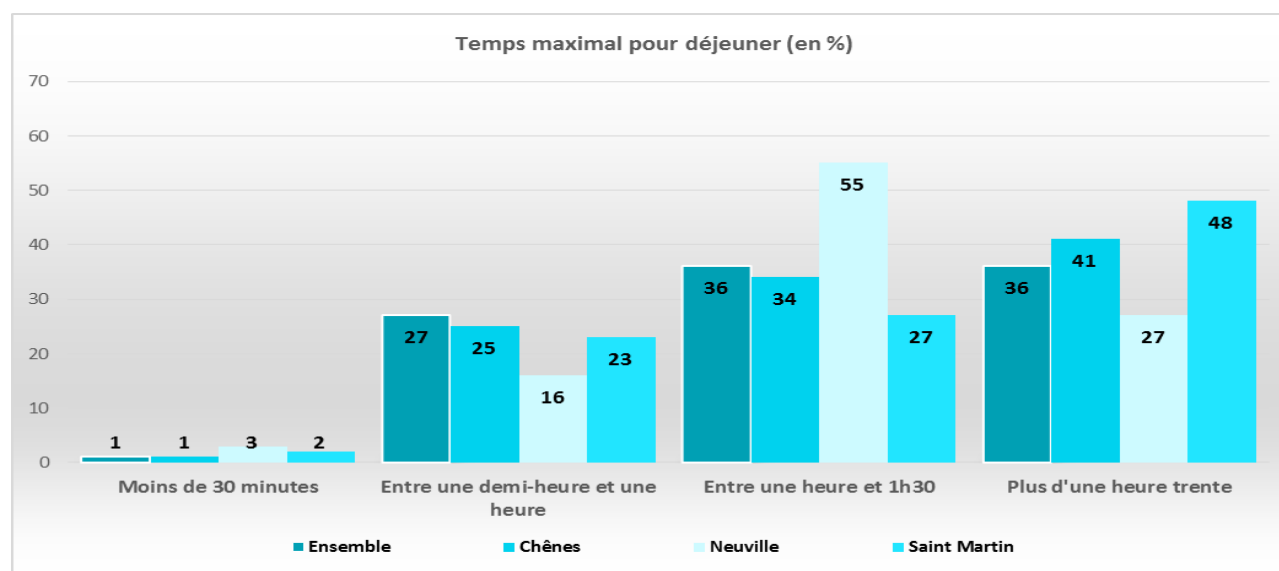
• Le temps du déjeuner



Source : enquête OVE Lieux de vie 2017-2018

Lecture : A la question « De combien de temps disposez-vous pour déjeuner? », 24 % des étudiants de l'UCP déclarent un temps minimal inférieur à 30 minutes.

Le temps minimal moyen pour déjeuner pour les étudiants de l'UCP est majoritairement **compris entre une demi-heure et une heure**. Le temps minimal pour déjeuner diffère peu selon le site universitaire. Les étudiants de Neuville déclarent cependant disposer d'un temps minimal plus ample (35 % déclarent un temps minimal compris entre 1h et 1h30 contre 16 % pour l'ensemble).



Source : enquête OVE Lieux de vie 2017-2018

Lecture : A la question « De combien de temps disposez-vous pour déjeuner? », 27 % des étudiants de l'UCP déclarent un temps maximal compris entre 30 minutes et 1 heure.

Le temps maximal pour déjeuner a une répartition plus hétérogène que le temps minimal. 36 % des étudiants de l'UCP déclarent un temps maximal compris entre 1h et 1h30. La même proportion est observée pour un temps maximal supérieur à 1h30. Les étudiants de Neuville sont proportionnellement moins nombreux à indiquer un temps maximal supérieur à 1h30. (27 % contre 36 % pour l'ensemble).

- **Le lieu du déjeuner**

Lieu du déjeuner :	Ensemble (%)	Chênes (%)	Saint Martin (%)	Neuville (%)
Au restaurant universitaire	25	15	39	54
Sur le site universitaire en dehors de la maison des étudiants (nourriture apportée)	24	29	16	16
A la cafétéria universitaire	18	20	16	10
Dans la rue, achat de restauration rapide (hors université)	9	12	5	4
A un café, un restaurant ou un fast-food (hors université)	8	10	5	1
Chez vous, chez vos parents ou chez des amis	7	8	8	2
A la maison des étudiants	5	3	8	9
Je ne déjeune pas	3	3	4	3
Autre	1	1	0	1

Source : enquête OVE Lieux de vie 2017-2018

Lecture : A la question « Le midi en semaine, vous déjeunez en général : », 25 % des étudiants de l'UCP déclarent déjeuner au restaurant universitaire.

Les principaux lieux pour déjeuner en semaine des étudiants de l'UCP sont :

- Au restaurant universitaire (25 %) ;
- sur le site universitaire en dehors de la maison des étudiants (nourriture apportée) (24 %) ;
- à la cafétéria universitaire (18 %) ;
- dans la rue, achat de restauration rapide (hors université) (9 %).

Des disparités sont constatées selon le site universitaire.

Les étudiants de Neuville déjeunent majoritairement au restaurant universitaire (54 %). Une fréquentation régulière du RU ne concerne que 15 % des étudiants des Chênes. Ces derniers privilégient davantage un déjeuner sur le site universitaire (29 %), en dehors du RU et de la maison des étudiants, sous forme de repas apporté.

Aux Chênes, la cafétéria universitaire est préférée au restaurant universitaire (20 % contre 15 %)

- **Les qualités d'un lieu de restauration**

Qualités	Ensemble (%)	Chênes (%)	Saint Martin (%)	Neuville (%)
Il doit proposer une restauration de qualité et équilibrée	64	58	67	71
Il doit proposer une offre de restauration bon marché	51	57	47	44
Il doit permettre une restauration rapide	46	49	47	30
Il doit me permettre d'y apporter mon propre repas	40	38	36	41
Il doit être propre	32	33	35	40
Il doit être libre d'accès	13	13	13	8
Il doit être convivial	11	9	12	14
Il doit proposer une offre en circuit court (économie locale et responsable)	9	8	8	12
Il doit être multi-usages : lieu mixte de travail, de détente ou permettant d'autres pratiques	8	10	9	5
Il doit permettre le tri sélectif des déchets	4	4	5	6
Autre	3	3	2	4

Source : enquête OVE Lieux de vie 2017-2018

Lecture : A la question « Pour vous, quelles sont les principales qualités d'un lieu de restauration ? », 64 % des étudiants de l'UCP indique en qualité première : une restauration de qualité et équilibrée.

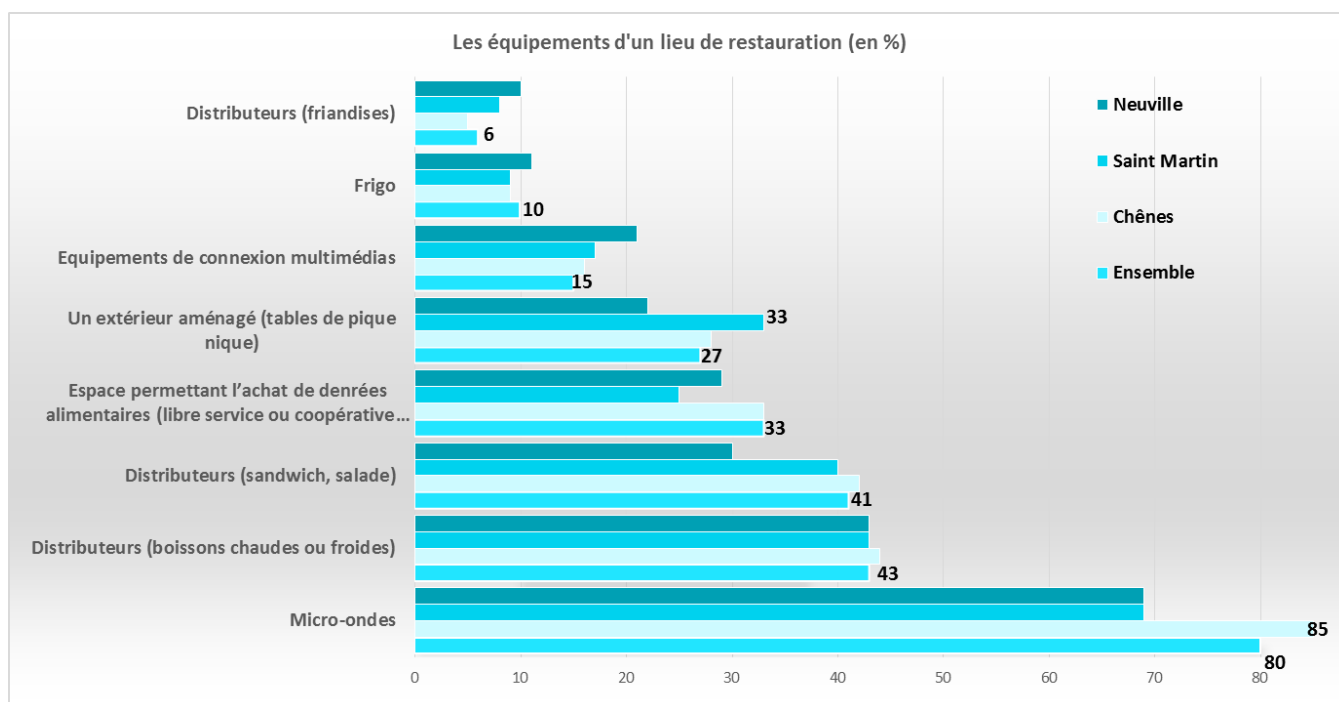
Les principales qualités d'un lieu de restauration selon les étudiants de l'UCP sont :

- Il doit proposer une restauration de qualité et équilibrée (64 %) ;
- il doit proposer une offre de restauration bon marché (51 %) ;
- il doit permettre une restauration rapide (46 %) ;
- il doit me permettre d'y apporter mon propre repas (40 %) ;
- Il doit être propre (32 %).

Des disparités sont constatées selon le site universitaire.

Les étudiants de Neuville souhaitent avoir davantage une restauration de qualité et équilibrée (71 %) et un lieu de restauration propre (40 %). Les étudiants des Chênes veulent une restauration rapide (49 %) et en libre accès (13 %).

- **Les équipements d'un lieu de restauration**



Source : enquête OVE Lieux de vie 2017-2018

Lecture : A la question « De quel(s) équipement(s) doit-il être doté ? (un lieu de restauration) », 80 % des étudiants de l'UCP indiquent comme premier équipement : des micro-ondes.

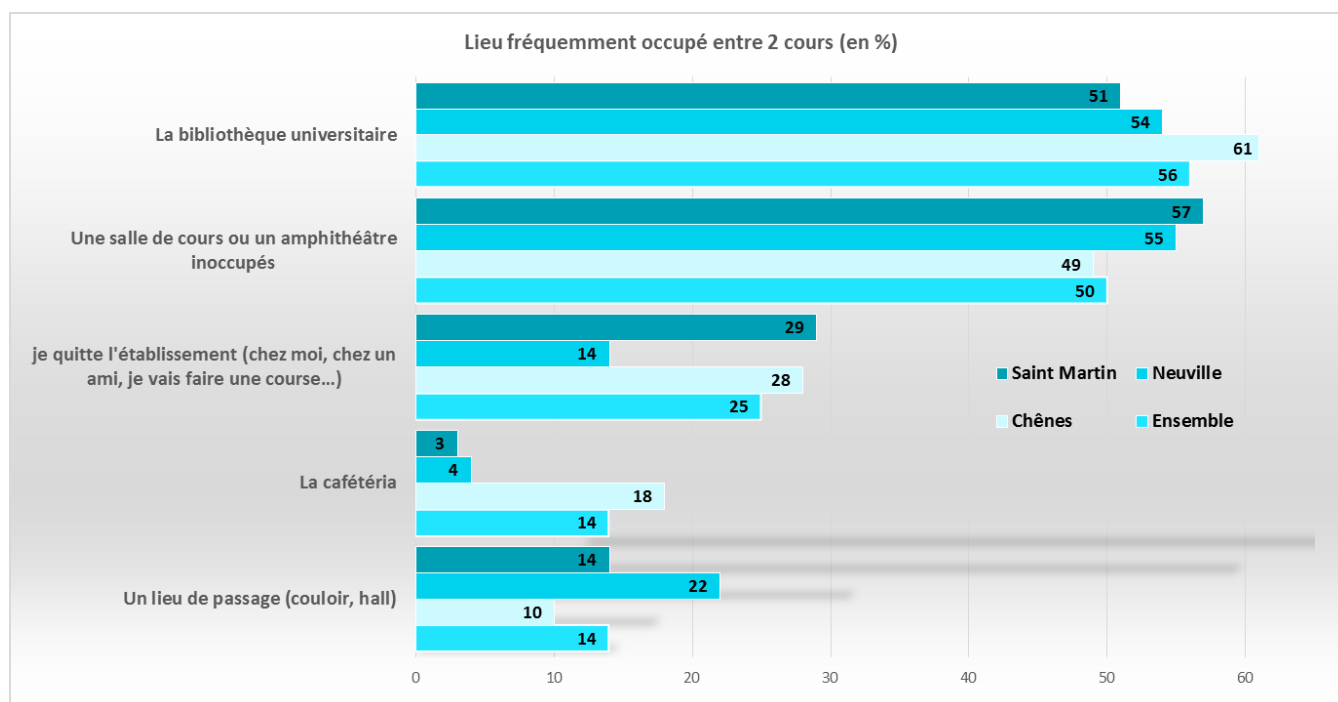
Les principales attentes des étudiants en matière d'équipements dans un lieu de restauration sont :

- Des micro-ondes (80 %) ;
- des distributeurs (boissons chaudes/froides) (43 %) ;
- des distributeurs (sandwich, salade) (41 %) ;
- un espace permettant l'achat de denrées alimentaires (33 %) ;
- un extérieur aménagé (27%).

Les besoins en termes d'équipements sont relativement semblables d'un site universitaire à l'autre. Quelques différences sont cependant observées.

Les micro-ondes sont davantage cités par les étudiants des Chênes (85 %). Les étudiants de Saint Martin sont plus nombreux à mettre l'accent sur des extérieurs aménagés (33 %) et sur des équipements de connexion multimédias (21 %). Les besoins en distributeurs de friandises et de frigo sont plus fréquemment cités par les étudiants de Neuville (10 % et 11 %).

- **Les lieux occupés entre deux cours**



Source : enquête OVE Lieux de vie 2017-2018

Lecture : A la question « En journée, quand vous avez plus d'une heure de libre entre 2 cours, quel(s) lieu(x) occupez-vous sur le site universitaire ? », 56 % des étudiants de l'UCP indiquent fréquenter la bibliothèque universitaire.

Les principaux lieux occupés entre 2 cours selon les étudiants sont :

- La bibliothèque universitaire (56 %) ;
- une salle de cours ou un amphithéâtre inoccupés (50 %) ;
- je quitte l'établissement (chez moi, chez un ami, je vais faire une course...) (25 %) ;
- la cafétéria (14 %) ;
- un lieu de passage (couloir, hall) (14 %).

L'occupation des lieux entre deux cours varie selon le site universitaire.

Les étudiants des Chênes déclarent davantage fréquenter la bibliothèque universitaire (61 %). A Neuville et Saint Martin, une salle de cours ou un amphithéâtre inoccupés sont privilégiés à hauteur respectivement de 55 % et 57 %. Un lieu de passage tel un couloir ou un hall est occupé par 22 % des étudiants de Neuville. Quitter l'établissement entre deux cours est une pratique courante pour 29 % des étudiants de Saint Marin et pour 28 % des étudiants des Chênes (contre 14 % pour ceux de Neuville).

Les espaces extérieurs sont fréquentés par 7 % de l'ensemble des étudiants et la maison des étudiants par 4 %. Ces proportions ne diffèrent pas selon le site universitaire fréquenté.

- Les qualités idéales d'un espace de convivialité

Qualités	Ensemble (%)	Chênes (%)	Saint Martin (%)	Neuville (%)
Avoir des places assises confortables (canapé, coussins)	68	70	68	61
Un lieu calme pour lire ou réviser	34	38	29	32
Avoir un espace connecté (accès WIFI)	27	24	32	29
Avoir des tables pour s'installer	24	27	20	15
Pouvoir prendre un café ou grignoter	21	22	17	20
Pouvoir recharger un téléphone /ordinateur / tablette	20	24	19	11
Un lieu qui ferme tard en fin de journée	18	16	20	20
Pouvoir imprimer ou photocopier des documents	16	15	14	14
Un lieu ouvert le matin tôt	9	9	10	11
Pouvoir jouer à des jeux de société / jeux de rôle	9	7	11	12
Pouvoir pratiquer une activité physique et sportive	8	4	11	19
Pouvoir jouer à des jeux vidéos	7	4	12	12
Un lieu avec un écran de projection	6	5	5	11
Pouvoir écouter de la musique live (concert)	5	6	4	3
Pouvoir pratiquer une activité artistique (théâtre, musique)	4	3	4	4
Pouvoir y cuisiner	3	3	3	1
Autre	1	1	1	2

Source : enquête OVE Lieux de vie 2017-2018

Lecture : A la question « Pour vous, quelles seraient les qualités idéales d'un espace de convivialité entre étudiants sur votre site universitaire ? », 68 % des étudiants de l'UCP indiquent comme qualité première : avoir des places assises confortables.

Les principales qualités d'un espace de convivialité selon les étudiants sont :

- Avoir des places assises confortables (canapé, coussins) (68 %) ;
- un lieu calme pour lire ou réviser (34 %) ;
- avoir un espace connecté (accès WIFI) (27 %) ;
- avoir des tables pour s'installer (24 %) ;
- pouvoir prendre un café ou grignoter (21 %) ;
- pouvoir recharger un téléphone /ordinateur / tablette (20 %) ;
- un lieu qui ferme tard en fin de journée (18 %) ;
- pouvoir imprimer ou photocopier des documents (16 %).

Les qualités évoquées sont relativement identiques d'un site universitaire à l'autre. Les étudiants des Chênes citent davantage le fait d'avoir des places assises confortables (70 %) et un lieu calme pour lire et réviser (38 %). Pour les étudiants de Saint Martin et de Neuville, avoir un espace connecté, un lieu qui ferme plus tard en fin de journée et pouvoir pratiquer une activité physique et sportive sont des qualités plus importantes que pour les étudiants des Chênes.

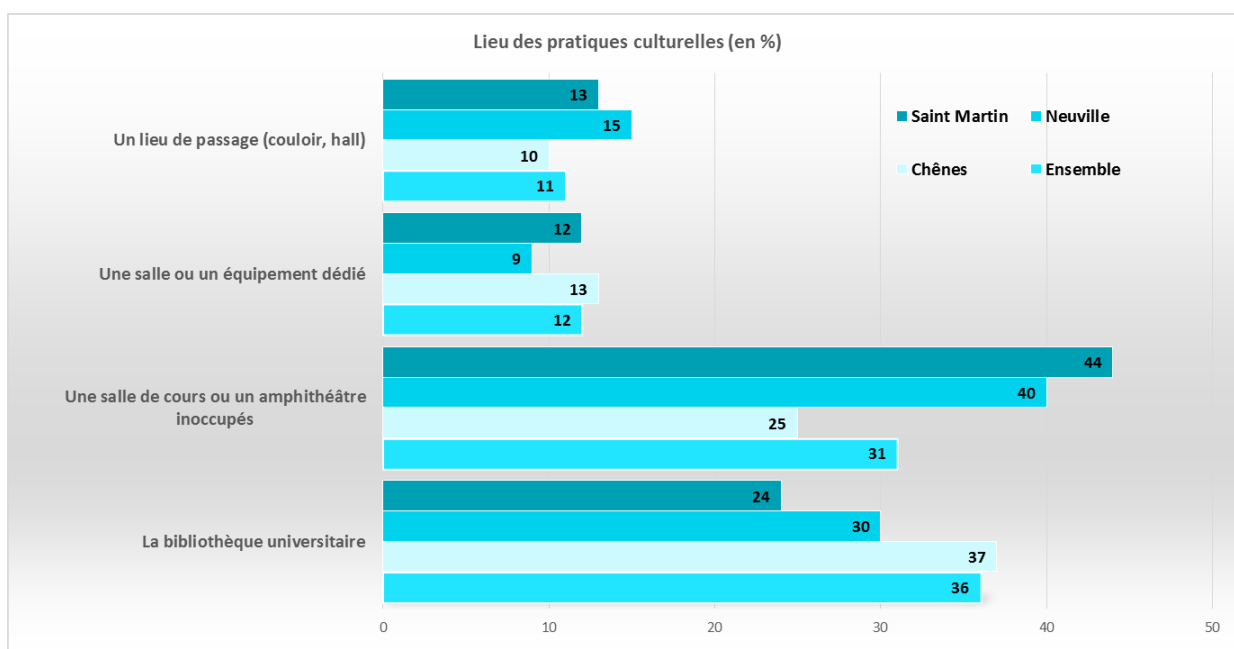
• La pratique culturelle

Activités culturelles pratiquées	Ensemble (%)	Chênes (%)	Neuville (%)	Saint Martin (%)
Aucune	74	73	73	76
Lecture	18	20	13	14
Écriture	3	3	2	2
Musique / chant	3	2	4	4
Danse	2	2	1	2
Jeux de société / jeux de rôle	2	1	5	3
Jeux vidéos	2	1	5	4
Autre	2	2	4	1
Photographie / courts métrages	1	1	1	2
Théâtre / improvisation	1	1	2	1
Dessin / peinture / sculpture	1	1	2	1

Source : enquête OVE Lieux de vie 2017-2018

Lecture : A la question « Quel(le)s activité(s) culturelle(s) pratiquez-vous sur le site universitaire ? », 74 % des étudiants de l'UCP indiquent n'en pratiquer aucune.

La lecture est l'activité culturelle la plus pratiquée à l'UCP (18 %), devant l'écriture (3 %) et la musique/chant (3 %). La proportion la plus élevée est observée pour les étudiants des Chênes. Les étudiants de Neuville citent pour 5 % d'entre eux les jeux de sociétés/de rôle/vidéos. Ceux de Saint Martin : 4 % la musique, le chant et les jeux vidéo

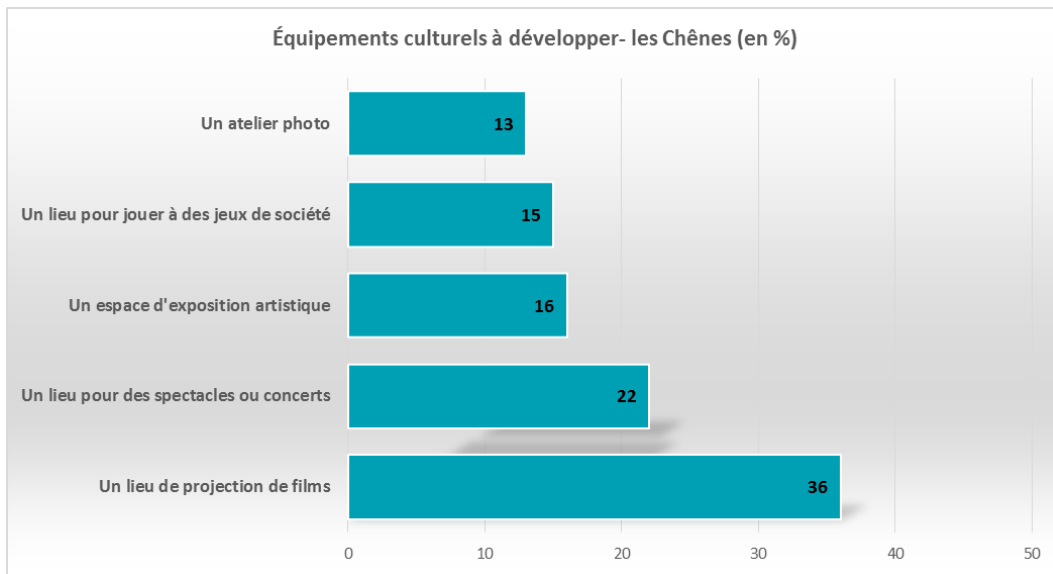


Source : enquête OVE Lieux de vie 2017-2018

Lecture : A la question « Dans quel lieu en général ? », parmi les étudiants déclarant pratiquer une activité culturelle, 36 % citent la bibliothèque universitaire.

Les étudiants de Saint Martin et de Neuville utilisent plus fréquemment une salle de cours ou un amphithéâtre inoccupés pour pratiquer leur activité culturelle.

- **Les équipements culturels à développer**



Les Chênes :

- **Équipements :**

- Un lieu de projection de films (36 %)
- Un lieu pour des spectacles / concerts (22 %)
- Un espace d'exposition culturelle (16 %)

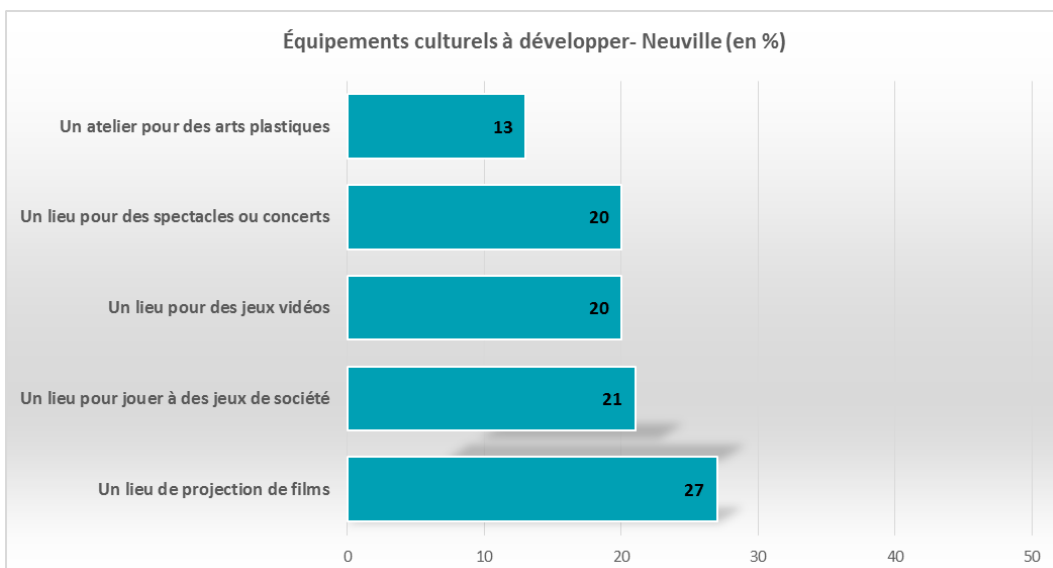
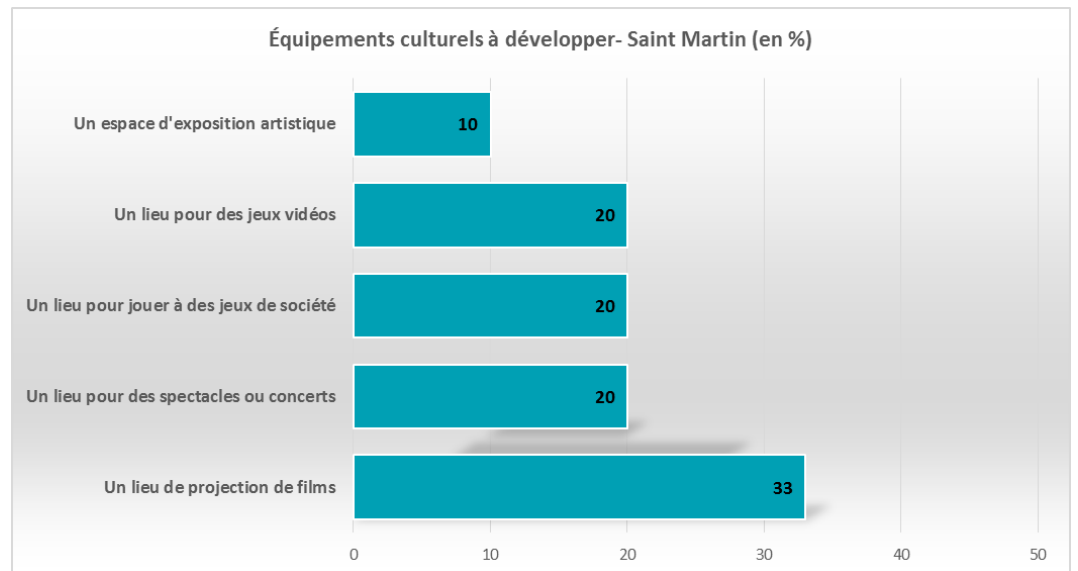
Source : enquête OVE
Lieux de vie 2017-2018

Saint Martin :

- **Équipements :**

- Un lieu de projection de films (33 %)
- Un lieu pour des spectacles / concerts (20 %)
- Un lieu pour jouer à des jeux de société (20 %)

Source : enquête OVE
Lieux de vie 2017-2018



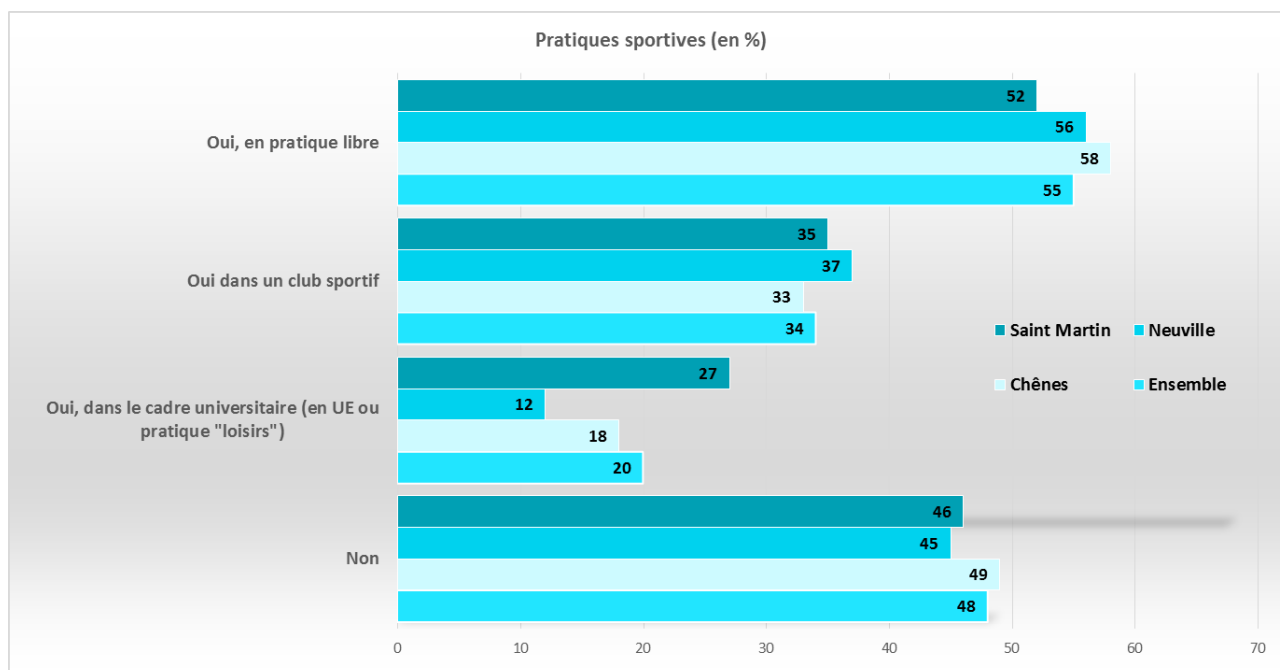
Neuville :

- **Équipements :**

- Un lieu de projection de films (27 %)
- Un lieu pour jouer à des jeux de société (20 %)
- Un lieu pour des jeux vidéos (20 %)

Source : enquête OVE
Lieux de vie 2017-2018

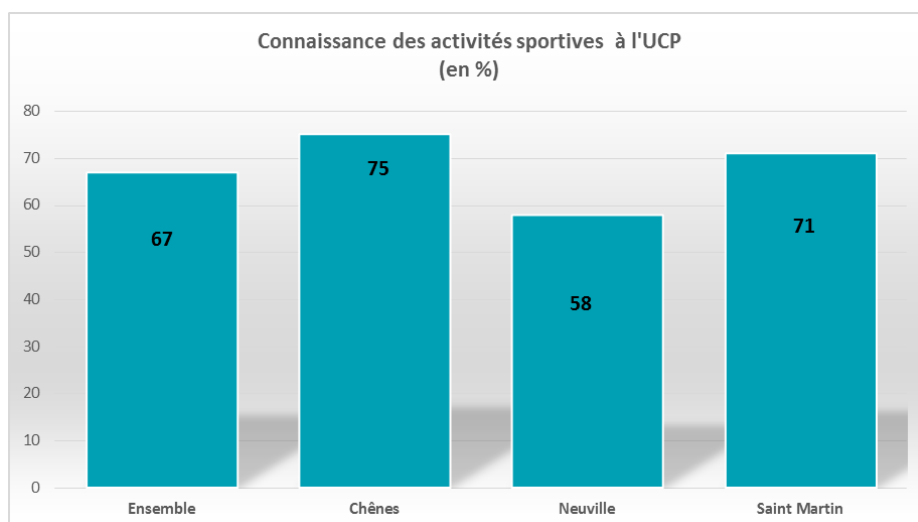
- Les activités physiques et sportives des étudiants



Source : enquête OVE Lieux de vie 2017-2018

Lecture : A la question « Pratiquez-vous régulièrement une activité sportive ce semestre ? », 20 % des étudiants de l'UCP indiquent pratiquer une activité sportive dans le cadre universitaire.

De manière générale, **plus de la moitié des étudiants de l'UCP déclarent pratiquer une activité sportive (55 %)**. Cette proportion varie peu selon le site universitaire. Les étudiants de Neuville sont 37 % à pratiquer un sport dans un club sportif. Parallèlement, ils pratiquent peu dans le cadre universitaire (12 %) à la différence des étudiants de Saint Martin (27 %)



Source : enquête OVE Lieux de vie 2017-2018

Lecture : A la question « Connaissez-vous les activités sportives proposées par l'université ? », 67 % des étudiants de l'UCP y répondent positivement.

Le cadre de la pratique sportive est corrélé avec la connaissance des activités sportives de l'UCP. Les étudiants de Neuville pratiquant peu dans le cadre universitaire, déclarent pour 58 % connaître les activités proposées par l'UCP, contre 67 % pour l'ensemble.

- **Les raisons de la non pratique sportive à l'UCP**

Les raisons de la non pratique à l'université	Ensemble (%)	Chênes (%)	Neuville (%)	Saint Martin (%)
Je ne dégage pas du temps en priorité pour cette activité	42	46	36	39
Les horaires proposés ne me conviennent pas	34	34	38	38
Je ne connais personne avec qui pratiquer	19	21	21	20
J'ai d'autres activités (culturelles, associatives etc.)	17	18	14	16
Les équipements sportifs sont trop loin	13	6	26	15
Je n'aime pas le sport	10	11	4	12
Je ne trouve pas de sport qui me convienne	9	10	7	11
Cela revient trop cher	7	8	8	6
Il n'y a pas d'équipements sportifs	6	0	15	4
Autre	5	5	2	5
J'ai des problèmes de santé	4	5	1	6

Source : enquête OVE Lieux de vie 2017-2018

Lecture : A la question « Pour quelle(s) raison(s) principale(s) ne pratiquez-vous pas d'activité physique ou sportive à l'université ? », 42 % des étudiants de l'UCP indiquent ne pas dégager de temps en priorité pour cela.

Les principales raisons de la non pratique sportive à l'UCP selon les étudiants sont :

- Je ne dégage pas du temps en priorité pour cette activité (42 %) ;
- les horaires proposés ne me conviennent pas (34 %) ;
- je ne connais personne avec qui pratiquer (19 %) ;
- j'ai d'autres activités (culturelles, associatives etc.) (17 %) ;
- les équipements sportifs sont trop loin (13 %) ;
- je n'aime pas le sport (10 %) ;
- je ne trouve pas de sport qui me convienne (9 %).

Les raisons évoquées diffèrent légèrement d'un site universitaire à l'autre. Les étudiants des Chênes citent davantage le manque de temps (46 %) et des horaires inadaptés (34 %). Ces raisons sont également indiquées par les étudiants de Saint Martin et de Neuville mais dans des proportions moindres. Les étudiants de Neuville indiquent davantage une absence d'équipements (15 %) et l'éloignement géographique (26 %).

Annexe 1 : Ensemble des résultats déclinés par site universitaire

Satisfaction - Campus (en %)	Antony	Argenteuil	Chênes	Gennevilliers	Hirsch	Neuville	Saint Germain	Saint Martin	Sarcelles
Implantation géographique et facilité d'accès	49	71	90	80	66	64	50	76	71
Activités et équipements sportifs	12	0	67	26	30	10	50	38	11
Sentiment de sécurité	74	58	66	84	73	71	91	73	40
Aménagement des espaces verts	55	50	48	34	42	42	87	39	29
Services de restauration	31	24	45	11	1	54	35	54	8
Aspect, confort, propreté des bâtiments	32	46	51	60	24	44	68	51	44
Activités et équipements culturels	24	12	64	29	28	24	46	49	25
Lieux de rencontre dédiés aux étudiants	33	19	55	30	26	36	39	51	10

Services prioritaires (en %)	Antony	Argenteuil	Chênes	Gennevilliers	Hirsch	Neuville	Saint Germain	Saint Martin	Sarcelles
Distributeur de billets automatique	36	18	55	42	27	46	40	50	38
Boite postale	5	3	9	14	5	9	13	9	3
Consignes de sacs et valises	6	8	8	3	6	11	10	7	3
Zone de tri sélectif	12	0	9	5	6	6	11	7	3
Garage à vélo	3	5	5	7	2	4	10	5	1
Boutique de fournitures scolaires	14	3	16	4	10	10	8	12	9
Crèche	1	0	1	1	1	1	3	0	1
Espaces de rechargement pour téléphone ou ordinateur portable	42	28	54	28	37	34	36	46	40
Equipements sportifs en libre accès	32	51	18	23	14	39	31	31	40
Consignes de colis (livraison)	3	10	12	9	8	13	10	13	10
Coopérative étudiante	9	23	6	8	13	14	6	7	16
Pressing / laverie	1	5	2	0	0	0	1	1	3
Point de vente billetterie	4	10	7	2	2	7	1	5	3
Services de photocopie-reprographie	36	23	32	34	36	25	21	31	35
Produits d'hygiène	8	5	12	5	3	9	4	10	9
Autre	14	18	11	41	51	5	14	5	26

Les attentes sur le campus (en %)	Antony	Argenteuil	Chênes	Gennevilliers	Hirsch	Neuville	Saint Germain	Saint Martin	Sarcelles
Étudier, seul ou en groupe	45	26	58	48	43	48	57	56	44
Échanger, rencontrer d'autres étudiants	8	21	25	15	18	18	28	26	16
Consommer du "snacking"	14	23	14	44	38	9	14	12	26
Écouter de la musique (concert)	5	8	10	1	14	12	3	12	7
Pratiquer une activité artistique ou musicale	19	8	9	10	12	9	10	8	10
Pratiquer une activité physique ou sportive	36	49	14	24	18	36	18	25	32
Pratiquer une activité connectée	5	10	2	2	2	4	3	6	12
Profiter d'un lieu calme pour vous détendre	38	31	49	35	29	43	38	40	41
Autre	1	0	1	3	1	2	3	0	1

Les attentes en extérieur (en %)	Antony	Argenteuil	Chênes	Gennevilliers	Hirsch	Neuville	Saint Germain	Saint Martin	Sarcelles
Panier de basket-ball	4	28	9	6	5	20	10	15	6
Table de tennis de table	8	18	6	9	6	13	1	8	12
Jardin à cultiver	9	3	7	10	10	12	19	7	3
Terrain de pétanque	0	3	2	2	4	3	1	3	4
Espace de détente individuel (hamacs, chaises longues...)	45	36	43	36	41	39	36	40	53
Bancs publics	18	10	19	20	16	14	13	15	6
Tables en libre accès pour manger, travailler ou discuter	53	31	69	63	50	33	58	58	43
Espaces verts	16	5	20	17	20	24	6	23	16
Zone de skating	0	3	1	1	6	3	1	2	3
Estrade pour événement culturel et sportif	5	8	6	4	8	9	10	7	19
Autre	4	10	1	3	11	2	1	2	3

Temps minimal pour déjeuner (en %)	Antony	Argenteuil	Chênes	Gennevilliers	Hirsch	Neuville	Saint Germain	Saint Martin	Sarcelles
Moins de 30 minutes	17	15	28	8	16	14	14	26	19
Entre une demi-heure et une heure	64	73	58	64	62	49	78	57	66
Entre une heure et 1h30	19	12	11	28	23	35	8	16	15
Plus d'une heure trente	0	0	2	0	0	3	0	1	0

Temps maximal pour déjeuner (en %)	Antony	Argenteuil	Chênes	Gennevilliers	Hirsch	Neuville	Saint Germain	Saint Martin	Sarcelles
Moins de 30 minutes	2	3	1	0	1	3	0	2	2
Entre une demi-heure et une heure	58	63	25	30	30	16	46	23	48
Entre une heure et 1h30	26	22	34	62	54	55	42	27	24
Plus d'une heure trente	15	13	41	8	16	27	12	48	26

Lieu de déjeuner (en %)	Antony	Argenteuil	Chênes	Gennevilliers	Hirsch	Neuville	Saint Germain	Saint Martin	Sarcelles
Au restaurant universitaire	4	18	15	36	2	54	46	39	44
A la cafétéria universitaire	24	9	20	1	2	10	16	16	3
A la maison des étudiants			3			9		8	
Sur le site universitaire en dehors de la maison des étudiants (nourriture apportée)	72	47	29	47	74	16	28	16	17
A un café, un restaurant ou un fast-food (hors université)	0	9	10	6	5	1	0	5	11
Dans la rue, achat de restauration rapide (hors université)	0	12	12	9	14	4	1	5	10
Chez vous, chez vos parents ou chez des amis	0	0	8	0	3	2	4	8	10
Je ne déjeune pas	0	3	3	0	0	3	3	4	2
Autre	0	3	1	0	1	1	0	0	3

Qualités d'un lieu de restauration (en %)	Antony	Argenteuil	Chênes	Gennevilliers	Hirsch	Neuville	Saint Germain	Saint Martin	Sarcelles
Il doit permettre une restauration rapide	34	63	49	33	54	30	53	47	27
Il doit proposer une offre de restauration bon marché	42	49	57	29	58	44	51	47	45
Il doit proposer une restauration de qualité et équilibrée	68	66	58	77	63	71	71	67	86
Il doit me permettre d'y apporter mon propre repas	56	29	38	65	40	41	31	36	61
Il doit être convivial	19	17	9	19	8	14	10	12	11
Il doit être libre d'accès	22	20	13	18	8	8	13	13	11
Il doit être multi-usages : lieu mixte de travail, de détente ou permettant d'autres pratiques (musicales ou de loisirs)	8	0	10	3	8	5	1	9	2
Il doit proposer une offre en circuit court (économie locale et responsable)	16	6	8	9	8	12	13	8	6
Il doit permettre le tri sélectif des déchets	8	0	4	5	2	6	10	5	3
Il doit être propre	16	29	33	19	28	40	19	35	36
autre	1	3	3	5	9	4	3	2	2

Les équipements d'un lieu de restauration (en %)	Antony	Argenteuil	Chênes	Gennevilliers	Hirsch	Neuville	Saint Germain	Saint Martin	Sarcelles
Distributeurs (boissons chaudes ou froides)	52	40	44	40	39	43	46	43	42
Distributeurs (friandises)	1	3	5	9	2	10	9	8	5
Distributeurs (sandwich, salade)	36	43	42	46	52	30	32	40	69
Espace permettant l'achat de denrées alimentaires (libre-service ou coopérative alimentaire)	67	26	33	36	56	29	37	25	28
Micro-ondes	81	86	85	82	93	69	72	69	77
Frigo	22	23	9	11	10	11	0	9	9
Equipements de connexion multimédias	10	3	16	7	6	21	9	17	19
Un extérieur aménagé (tables de pique-nique)	19	20	28	27	12	22	24	33	19
Autre	1	0	2	2	4	1	1	1	3

Lieu occupé entre deux cours (en %)	Antony	Argenteuil	Chênes	Gennevilliers	Hirsch	Neuville	Saint Germain	Saint Martin	Sarcelles
La bibliothèque universitaire	67	17	61	40	58	54	68	51	17
La cafétéria	55	9	18	4	14	4	10	3	5
Une salle de cours ou un amphithéâtre inoccupés	21	17	49	44	31	55	51	57	84
Un lieu de passage (couloir, hall)	8	69	10	20	32	22	0	14	27
Le centre sportif universitaire (CSU)	0	3	1	0	0	1	1	2	0
Les espaces extérieurs	5	14	7	6	3	7	6	6	6
La maison des étudiant.e.s	0	0	5	0	0	5	0	7	0
je quitte l'établissement (chez moi, chez un ami, je vais faire une course...)	4	17	28	18	26	14	21	29	23
Autre	4	3	1	10	3	2	0	4	2

Qualités d'un lieu convivial (en %)	Antony	Argenteuil	Chênes	Gennevilliers	Hirsch	Neuville	Saint Germain	Saint Martin	Sarcelles
Avoir des places assises confortables (canapé, coussins)	58	66	70	59	58	61	65	68	81
Un lieu calme pour lire ou réviser	34	11	38	33	34	32	34	29	22
Avoir des tables pour s'installer	15	20	27	23	25	15	21	20	17
Avoir un espace connecté (accès WIFI)	40	23	24	27	23	29	21	32	36
Un lieu ouvert le matin tôt	19	9	9	7	3	11	7	10	3
Un lieu avec un écran de projection	3	11	5	4	5	11	6	5	9
Un lieu qui ferme tard en fin de journée	14	26	16	22	9	20	22	20	16
Pouvoir imprimer ou photocopier des documents	23	17	15	25	25	14	19	14	20
Pouvoir écouter de la musique live (concert)	4	3	6	1	7	3	0	4	2
Pouvoir recharger un téléphone /ordinateur / tablette	15	20	24	7	25	11	15	19	9
Pouvoir jouer à des jeux vidéos	0	11	4	2	3	12	4	12	16
Pouvoir jouer à des jeux de société / jeux de rôle	5	11	7	5	16	12	6	11	13
Pouvoir pratiquer une activité artistique (théâtre, musique)	1	0	3	5	2	1	4	3	5
Pouvoir pratiquer une activité physique et sportive	11	3	3	7	6	4	3	4	6
Pouvoir prendre un café ou grignoter	14	23	4	14	6	19	6	11	14
Pouvoir y cuisiner	22	17	22	25	30	20	21	17	19
Autre	0	3	1	1	1	2	0	1	2

Activités culturelles (en %)

	Antony	Argenteuil	Chênes	Gennevilliers	Hirsch	Neuville	Saint Germain	Saint Martin	Sarcelles
Lecture	21	3	20	20	22	13	26	14	10
Musique / chant	3	0	2	4	5	4	2	4	2
Jeux de société / jeux de rôle	1	6	1	0	0	5	0	3	2
Jeux vidéos	0	6	1	0	1	5	0	4	8
Photographie / courts métrages	0	0	1	0	0	1	0	2	6
Écriture	7	0	3	6	3	2	3	2	2
Danse	0	0	2	1	1	1	0	2	2
Théâtre / improvisation	1	0	1	2	0	2	2	1	0
Dessin / peinture / sculpture	1	3	1	0	2	2	0	1	3
Aucune	75	82	73	72	75	73	71	76	79
Autre	6	3	2	2	1	4	0	1	3

Lieu des pratiques culturelles (en %)

	Antony	Argenteuil	Chênes	Gennevilliers	Hirsch	Neuville	Saint Germain	Saint Martin	Sarcelles
La bibliothèque universitaire	80	0	37	35	64	30	63	24	8
Une salle de cours ou un amphithéâtre inoccupés	7	0	25	48	24	40	31	44	46
Un lieu de passage (couloir, hall)	0	33	10	13	4	15	0	13	31
Les espaces extérieurs	0	0	7	0	4	2	0	2	0
Une salle ou un équipement dédié	13	67	13	4	4	9	6	12	15
La maison des étudiants	0	0	5	0	0	2	0	2	0
Autre	0	0	3	0	0	2	0	3	0

Les attentes – pratiques culturelles (en %)	Antony	Argenteuil	Chênes	Gennevilliers	Hirsch	Neuville	Saint Germain	Saint Martin	Sarcelles
Un lieu pour des spectacles ou concerts	25	9	22	23	21	20	19	20	18
Un espace d'exposition artistique	15	3	16	15	11	9	18	10	11
Un lieu de projection de films	17	32	36	19	29	27	16	33	55
Un lieu pour des jeux vidéos	1	26	10	9	8	20	10	20	27
Un atelier photo	7	6	13	8	12	10	18	8	6
Une salle de répétition musicale	3	6	6	4	10	5	11	7	2
Une salle de danse	11	15	10	15	10	10	8	9	15
Un lieu pour jouer à des jeux de société	22	32	15	24	21	21	24	20	21
Un atelier pour des arts plastiques	24	9	7	6	5	13	8	6	6
Autre	0	6	2	4	3	3	0	1	0

Pratiques sportives (en %)	Antony	Argenteuil	Chênes	Gennevilliers	Hirsch	Neuville	Saint Germain	Saint Martin	Sarcelles
Oui, dans le cadre universitaire (en UE ou pratique "loisirs")	11	0	18	7	16	12	63	27	7
Oui dans un club sportif	34	57	33	36	34	37	26	35	30
Oui, en pratique libre	57	43	58	62	52	56	29	52	59
Non	51	34	49	54	47	45	43	46	56

Connaissance pratiques sportives UCP (en %)	Antony	Argenteuil	Chênes	Gennevilliers	Hirsch	Neuville	Saint Germain	Saint Martin	Sarcelles
Oui	50	26	75	18	39	58	93	71	40

Les raisons de la non pratique sportive UCP (en %)	Antony	Argenteuil	Chênes	Gennevilliers	Hirsch	Neuville	Saint Germain	Saint Martin	Sarcelles
Je ne dégage pas du temps en priorité pour cette activité	45	22	46	32	38	36	46	39	50
J'ai d'autres activités (culturelles, associatives etc.)	10	13	18	10	19	14	18	16	17
Je ne connais personne avec qui pratiquer	10	9	21	7	12	21	10	20	8
Les horaires proposés ne me conviennent pas	28	31	34	14	32	38	41	38	45
Je ne trouve pas de sport qui me convienne	7	9	10	6	4	7	18	11	18
Cela revient trop cher	4	9	8	9	3	8	10	6	5
Les équipements sportifs sont trop loin	33	47	6	20	19	26	13	15	23
J'ai des problèmes de santé	6	3	5	5	0	1	8	6	0
Il n'y a pas d'équipements sportifs	19	31	0	31	14	15	3	4	27
Je n'aime pas le sport	6	6	11	7	8	4	10	12	3
Autre:	6	6	5	8	7	2	10	5	7

Enquête sur les pratiques et les attentes des lieux de la vie étudiante

Bonjour,

Dans le cadre de l'élaboration de la stratégie immobilière, la Direction générale Infrastructures et la Direction Vie Étudiante s'associent autour de la problématique des lieux de la vie étudiante.

Il vous est demandé de préciser vos usages, votre satisfaction et vos attentes concernant les lieux et services qui vous sont proposés.

Les réponses à cette enquête sont collectées par l'Observatoire de la Vie Étudiante de l'université.

Les données personnelles recueillies ne sont fournies à aucun service de l'université.

Les données collectées sont anonymisées lors du traitement pour garantir le respect de l'anonymat de chacun et chacune.

La participation à l'enquête est facultative.

Conformément à la loi informatique et libertés n°78-617 du 6 janvier 1978, vous bénéficiez d'un droit d'accès et de rectification aux informations qui vous concernent.

Si vous souhaitez exercer ce droit et obtenir communication des informations vous concernant, veuillez-vous adresser à l'Observatoire de la Vie Étudiante. (observatoire@u-cergy.fr)

Il y a 26 questions dans ce questionnaire

Services et éléments de vie

Quel est le site universitaire que vous fréquentez le plus ? (toutes les questions suivantes porteront sur ce site) *

Veuillez sélectionner une seule des propositions suivantes :

- Chênes
- Hirsch
- Neuville
- Saint Martin
- Antony
- Argenteuil
- Gennevilliers
- Sarcelles
- Saint Germain

Êtes-vous satisfait de la qualité de vie sur le campus ?

Choisissez la réponse appropriée pour chaque élément :

	Très satisfait	Satisfait	Peu satisfait	Insatisfait
Implantation géographique et facilité d'accès				
Activités et équipements sportifs				
Sentiment de sécurité				
Aménagement des espaces verts				
Services de restauration				
Aspect, confort, propreté des bâtiments				
Activités et équipements culturels				
Lieux de rencontre dédiés aux étudiant.e.s				

De quels services souhaiteriez-vous bénéficier en priorité ?

Veuillez sélectionner 3 réponses maximum

- Distributeur de billets automatique
- Boite postale
- Consignes de sacs et valises
- Zone de tri sélectif
- Garage à vélo
- Boutique de fournitures scolaires
- Crèche
- Espaces de rechargement pour téléphone ou ordinateur portable
- Equipements sportifs en libre accès
- Consignes de colis (livraison)
- Coopérative étudiante
- Pressing / laverie
- Point de vente billetterie
- Services de photocopie-reprographie
- Produits d'hygiène
- Autre:

En dehors des cours, que souhaiteriez-vous faire dans les locaux en intérieur ?

Veuillez sélectionner 2 réponses maximum

- Étudier, seul.e ou en groupe
- Échanger, rencontrer d'autres étudiant.e.s
- Consommer du "snacking"

- Écouter de la musique (concert)
- Pratiquer une activité artistique ou musicale
- Pratiquer une activité physique ou sportive
- Pratiquer une activité connectée
- Profiter d'un lieu calme pour vous détendre
- Autre:

Pour vous, que faudrait-il développer sur le site universitaire en extérieur ?

Veillez sélectionner 2 réponses maximum

- Panier de basket-ball
- Table de tennis de table
- Jardin à cultiver
- Terrain de pétanque
- Espace de détente individuel (hamacs, chaises longues...)
- Bancs publics
- Tables en libre accès pour manger, travailler ou discuter
- Espaces verts
- Zone de skating
- Estrade pour événement culturel et sportif
- Autre:

Restauration et détente

De combien de temps disposez-vous pour déjeuner ?

Choisissez la réponse appropriée pour chaque élément :

	Moins de 30 minutes	Entre une demi- heure et une heure	Entre une heure et 1h30	Plus d'une heure trente
Au minimum				
Au maximum				

Le midi en semaine, vous déjeunez en général :

Veillez sélectionner une seule des propositions suivantes :

- Au restaurant universitaire
- A la cafétéria universitaire
- A la maison des étudiant.e.s
- Sur le site universitaire en dehors de la maison des étudiant.e.s (nourriture apportée)
- A un café, un restaurant ou un fast-food (hors université)
- Dans la rue, achat de restauration rapide (hors université)
- Chez vous, chez vos parents ou chez des ami.e.s
- Je ne déjeune pas
- Autre

A quelle fréquence :

Veillez sélectionner une seule des propositions suivantes :

- Tous les jours ou presque
- 2 à 3 fois par semaine
- 1 fois par semaine
- 2 ou 3 fois par mois
- Moins souvent

Pour quelle raison principale n'allez-vous pas régulièrement au restaurant universitaire ?

Veillez sélectionner une seule des propositions suivantes :

- Coût trop élevé
- Manque de place
- File d'attente trop longue
- Qualité de l'offre de restauration insuffisante
- Pas concerné (pas de restaurant ou de cafétéria universitaire sur mon site)
- Autre

Où déjeunez-vous dans ce cas ?

Veillez sélectionner une seule des propositions suivantes :

- A la cafétéria ou au restaurant universitaire
- Dans un couloir, un hall ou un escalier
- Dans une salle de cours ou un amphithéâtre
- Autre

Pour vous, quelles sont les principales qualités d'un lieu de restauration ?

Veillez sélectionner 3 réponses maximum

- Il doit permettre une restauration rapide
- Il doit proposer une offre de restauration bon marché
- Il doit proposer une restauration de qualité et équilibrée
- Il doit me permettre d'y apporter mon propre repas
- Il doit être convivial
- Il doit être libre d'accès
- Il doit être multi-usages : lieu mixte de travail, de détente ou permettant d'autres pratiques (musicales ou de loisirs)
- Il doit proposer une offre en circuit court (économie locale et responsable)
- Il doit permettre le tri sélectif des déchets
- Il doit être propre
- Autre:

De quel(s) équipement(s) doit-il être doté ?

Veillez sélectionner 3 réponses maximum

- Distributeurs (boissons chaudes ou froides)
- Distributeurs (friandises)
- Distributeurs (sandwich, salade)
- Espace permettant l'achat de denrées alimentaires (libre-service ou coopérative alimentaire)
- Micro-ondes
- Frigo
- Equipements de connexion multimédias
- Un extérieur aménagé (tables de pique-nique)
- Autre:

En journée, quand vous avez plus d'une heure de libre entre 2 cours, quel(s) lieu(x) occupez-vous sur le site universitaire ?

Veillez sélectionner 2 réponses maximum

- La bibliothèque universitaire
- La cafétéria
- Une salle de cours ou un amphithéâtre inoccupés
- Un lieu de passage (couloir, hall)
- Le centre sportif universitaire (CSU)
- Les espaces extérieurs
- La maison des étudiant.e.s
- je quitte l'établissement (chez moi, chez un.e ami.e, je vais faire une course...)
- Autre:

En journée, quand vous avez plus d'une heure de libre entre 2 cours, quel(s) lieu(x) occupez-vous sur le site universitaire ?

Veillez sélectionner 2 réponses maximum

- La bibliothèque universitaire
- La cafétéria
- Une salle de cours ou un amphithéâtre inoccupés
- Un lieu de passage (couloir, hall)
- Le centre sportif universitaire (CSU)
- Les espaces extérieurs
- je quitte l'établissement (chez moi, chez un.e ami.e, je vais faire une course...)
- Autre:

Pour vous, quelles seraient les qualités idéales d'un espace de convivialité entre étudiant.e.s sur votre site universitaire ?

Veillez sélectionner 3 réponses maximum

- Avoir des places assises confortables (canapé, coussins)
- Un lieu calme pour lire ou réviser
- Avoir des tables pour s'installer
- Avoir un espace connecté (accès WIFI)

- Un lieu ouvert le matin tôt
- Un lieu avec un écran de projection
- Un lieu qui ferme tard en fin de journée
- Pouvoir imprimer ou photocopier des documents
- Pouvoir écouter de la musique live (concert)
- Pouvoir recharger un téléphone / ordinateur / tablette
- Pouvoir jouer à des jeux vidéos
- Pouvoir jouer à des jeux de société / jeux de rôle
- Pouvoir pratiquer une activité artistique (théâtre, musique)
- Pouvoir pratiquer une activité physique et sportive
- Pouvoir prendre un café ou grignoter
- Pouvoir y cuisiner
- Autre:

Cultures et loisirs

Quel(le)s activité(s) culturelle(s) pratiquez-vous sur le site universitaire ? *

Veillez sélectionner 2 réponses maximum

- Lecture
- Musique / chant
- Jeux de société / jeux de rôle
- Jeux vidéos
- Photographie / courts métrages
- Écriture
- Danse
- Théâtre / improvisation
- Dessin / peinture / sculpture
- Aucune
- Autre:

Dans quel lieu en général ?

Veillez sélectionner une seule des propositions suivantes :

- La bibliothèque universitaire
- Une salle de cours ou un amphithéâtre inoccupés
- Un lieu de passage (couloir, hall)
- Les espaces extérieurs
- Une salle ou un équipement dédié
- La maison des étudiant.e.s
- Autre

Dans quel lieu en général ?

Veillez sélectionner une seule des propositions suivantes :

- La bibliothèque universitaire
- Une salle de cours ou un amphithéâtre inoccupés
- Un lieu de passage (couloir, hall)
- Les espaces extérieurs
- Une salle ou un équipement dédié
- La maison des étudiant.e.s
- Autre

Quel(s) équipement(s) culturel(s) souhaiteriez-vous voir se développer ?

Veillez sélectionner 2 réponses maximum

- Un lieu pour des spectacles ou concerts
- Un espace d'exposition artistique
- Un lieu de projection de films
- Un lieu pour des jeux vidéos
- Un atelier photo
- Une salle de répétition musicale
- Une salle de danse
- Un lieu pour jouer à des jeux de société
- Un atelier pour des arts plastiques
- Autre:

Sports et loisirs

Pratiquez-vous régulièrement une activité sportive ce semestre ?

Veillez choisir toutes les réponses qui conviennent :

- Oui, dans le cadre universitaire (en UE ou pratique "loisirs")
- Oui dans un club sportif
- Oui, en pratique libre
- Non

Connaissez-vous les activités sportives proposées par l'université ?

Veillez sélectionner une seule des propositions suivantes :

- Oui
- Non

Pour quelle(s) raison(s) principale(s) ne pratiquez-vous pas d'activité physique ou sportive à l'université ?

Veillez choisir toutes les réponses qui conviennent :

- Je ne dégage pas du temps en priorité pour cette activité
- J'ai d'autres activités (culturelles, associatives etc.)

- Je ne connais personne avec qui pratiquer
- Les horaires proposés ne me conviennent pas
- Je ne trouve pas de sport qui me convienne
- Cela revient trop cher
- Les équipements sportifs sont trop loin
- J'ai des problèmes de santé
- Il n'y a pas d'équipements sportifs
- Je n'aime pas le sport
- Autre:

Pour quelle(s) raison(s) principale(s) ne pratiquez-vous pas d'activité physique ou sportive à l'université ?

Veillez choisir toutes les réponses qui conviennent :

- Je ne dégage pas du temps en priorité pour cette activité
- J'ai d'autres activités (culturelles, associatives etc.)
- Je ne connais personne avec qui pratiquer
- Les horaires proposés ne me conviennent pas
- Je ne trouve pas de sport qui me convienne
- Cela revient trop cher
- Les équipements sportifs sont trop loin
- J'ai des problèmes de santé
- Je n'aime pas le sport
- Autre:

Quelle(s) activité(s) physique(s) ou sportive(s) souhaiteriez-vous pratiquer à l'université ?

Veillez sélectionner 2 réponses maximum

- Athlétisme: courses à pied, lancer, saut...
- Musculation, renforcement musculaire...
- Aérobic, stretching, aquagym, fitness...
- Yoga, pilâtes, relaxation...
- Sports collectifs extérieurs: football, rugby, basket...
- Sports collectifs intérieurs : volley, basket, handball, futsal...
- Danse
- Gymnastique : aérobic, trampoline,...
- Sports de raquette : tennis, badminton, tennis de table...
- Sports équestres
- Cyclisme et sports de glisse : BMX, vélo tout terrain, skateboard, voile, aviron...
- Sports de combat (boxe, escrime, lutte,...) ou arts martiaux (judo, karaté)
- Sports de cible : bowling, golf, tir à l'arc, ...
- Autre:

Remarques

Si vous avez des remarques supplémentaires, vous pouvez les saisir :

Veillez écrire votre réponse ici :

Merci pour votre participation !