

L'insertion professionnelle des diplômé.e.s de master enseignement



Présentation de l'enquête UCP et méthodologie

Chaque année, l'**Observatoire de la Vie Étudiante (OVE)** réalise des enquêtes sur l'insertion professionnelle auprès des diplômé.e.s de l'université à 6, 18 et 30 mois après l'obtention du diplôme. L'enquête à 30 mois s'inscrit dans un dispositif d'enquête coordonné par le ministère de l'Enseignement supérieur et la Recherche et de l'Innovation administré par l'OVE.

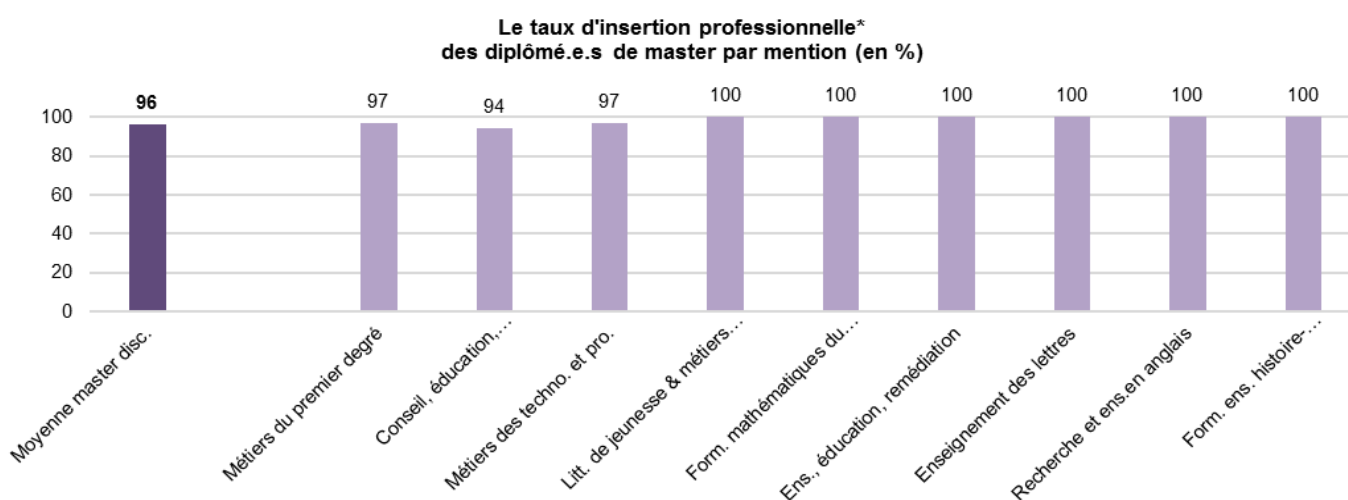
Les résultats présentés ci-dessous concernent l'ensemble des diplômés de l'UCP, quels que soient leur profil socio-démographique ou leur parcours universitaire. L'exhaustivité du champ d'enquête induit certes une hétérogénéité des résultats mais permet de produire une **information complète**. Pour les masters enseignement, 12 mentions ont été enquêtées. Par convention statistique, l'OVE publie uniquement des résultats pour les 9 mentions qui atteignent un taux de réponse minimum de 30 % et pour un effectif de répondants supérieur à 3 (les résultats fragiles sont précisés*).

Diplôme	Effectif de diplômés	Taux de réponse à l'enquête	Part de femmes
Master enseignement	646	50 %	83 %
Métiers de l'éducation et de l'enseignement du premier degré	437	49 %	91 %
Conseil, éducation, management, formation et recherche	134	52 %	77 %
Métiers de l'enseignement et de la formation dans les domaines technologiques et professionnels	48	67 %	50 %
Litt. de jeunesse, form. aux métiers du livre et de la lecture pour jeunes publics	17	47 %	88 %
Enseigner les mathématiques au collège et au lycée	12	58 %	57 %
Enseignement, éducation, remédiation et besoins éducatifs particuliers*	10	40 %	75 %
Enseignement des lettres	9	67 %	83 %
Recherche et enseignement en anglais	9	78 %	86 %
Formation des professeurs de collège et de lycée d'histoire-géographie*	5	60 %	33 %

Champ UCP : Population enquêtée à 30 mois dans le cadre de l'enquête sur l'insertion professionnelle des diplômé.e.s 2014

Une insertion professionnelle très réussie

96 % DES DIPLOMÉ.E.S DE MASTER ENTRE.E.S DANS LA VIE ACTIVE SONT EN EMPLOI



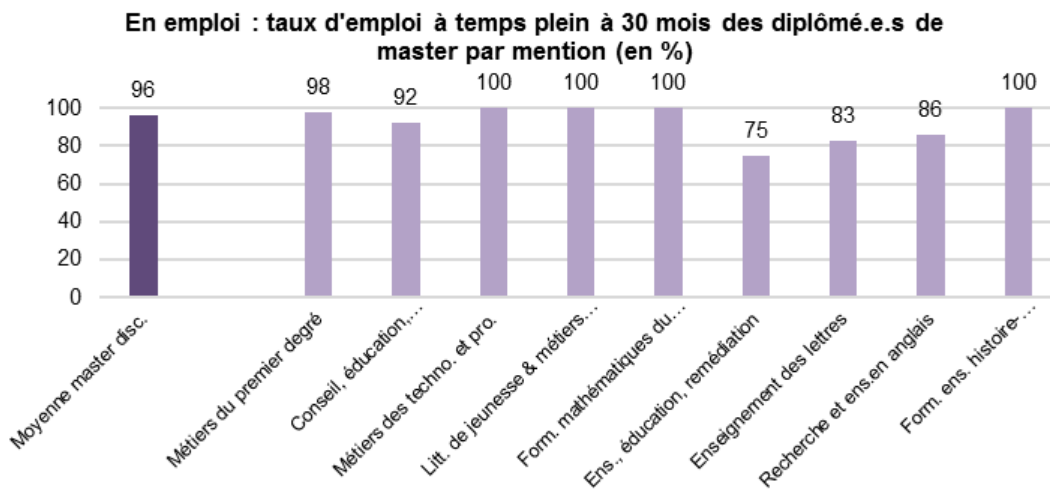
Source : OVE - Enquête insertion professionnelle 2016 des diplômé.e.s 2014 de l'UCP

Le **taux d'insertion*** rapporte le nombre de diplômés en emploi au nombre de diplômés en activité, c'est-à-dire en emploi ou en recherche d'emploi (population active). Il est le complément du taux de chômage. Pour information au 4^{ème} trimestre 2016, le taux de chômage francilien était de 8,7 % et le taux de chômage des jeunes de 15-24 ans était de 23,7 % (Insee, taux de chômage au sens du BIT).

Lecture : 30 mois après l'obtention de leur master enseignement à l'UCP en 2014, 96 % des diplômés entrés dans la vie active sont en emploi.

Les emplois sont presque tous à temps plein

96 % DES TITULAIRES DE MASTER EN EMPLOI SONT A TEMPS PLEIN



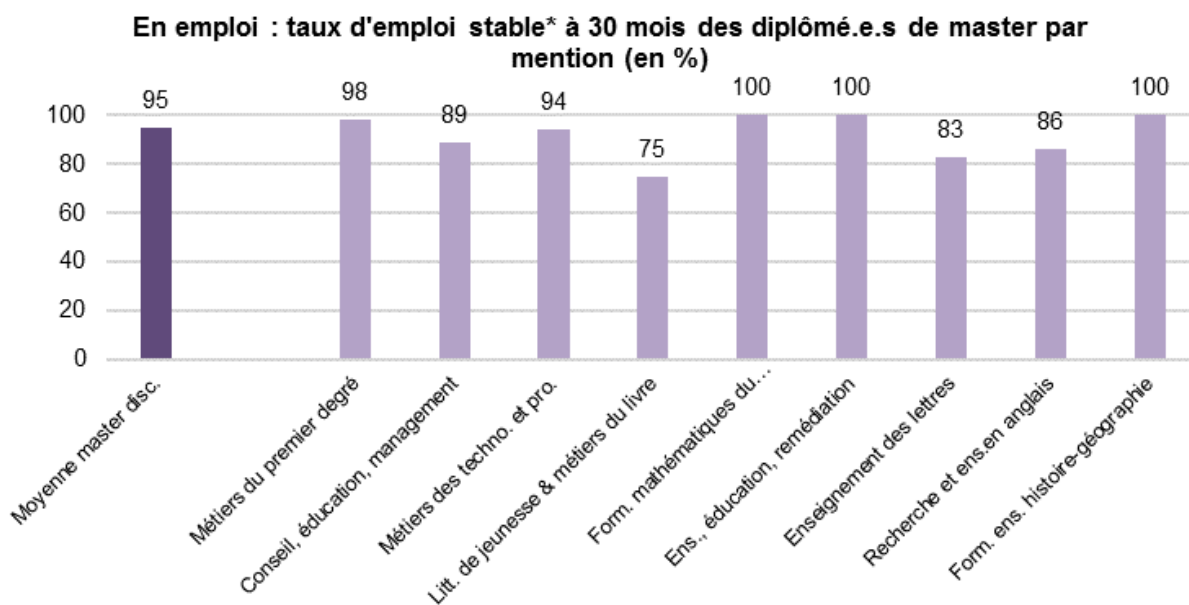
L'emploi à temps plein regroupe les déclarations d'emploi d'une quotité de travail hebdomadaire de 100 %.

Lecture : 30 mois après l'obtention de leur master en 2014, 96 % des diplômés en emploi de master enseignement occupent un emploi à temps plein.

Source : OVE - Enquête insertion professionnelle 2016 des diplômé.e.s 2014 de l'UCP

Une part d'emploi stable très importante

95 % DES TITULAIRES DE MASTER EN EMPLOI SONT EN EMPLOI STABLE



Source : OVE - Enquête insertion professionnelle 2016 des diplômé.e.s 2014 de l'UCP

L'emploi stable regroupe les contrats en CDI, les fonctionnaires ou travailleurs ou travailleuses indépendants

Si la plupart des diplômés en emploi ont un emploi stable, ce taux est plus faible pour la mention « Litt. De jeunesse et métiers du livre » (75 %).

Ce taux très élevé et plus globalement les conditions d'emploi très stables parmi différentes mentions enseignement sont dues à la réussite aux concours de l'Education nationale et à l'intégration au sein de la Fonction publique.

Lecture : 30 mois après l'obtention de leur en 2014, 80 % des diplômé.e.s en emploi occupent un emploi stable.

...Mais des emplois de niveau cadre pour une rémunération peu volatile

94 % DES DIPLOMÉ.S DE MASTER EN EMPLOI SONT DE CATEGORIE CADRE



Source : OVE - Enquête insertion professionnelle 2016 des diplômé.e.s de master 2014 de l'UCP

La part d'emploi de catégorie cadre varie de 63 % pour la mention « Litt. de jeunesse et métiers du livre » à 100 % pour 5 autres mentions.

L'emploi de catégorie cadre ou de profession intermédiaire repose sur la déclaration du diplômé en emploi vis-à-vis de son niveau ou statut d'emploi (nomenclature PSC, INSEE).

Lecture : **88 % des diplômés en emploi occupent un emploi de niveau cadre**, 30 mois après l'obtention de leur master enseignement en 2014.

LE SALAIRE NET MEDIAN A TEMPS PLEIN EST DE 1 870 EUROS PAR MOIS, 30 MOIS APRES UN MASTER ENSEIGNEMENT

Diplôme	Salaire net médian mensuel à temps plein (en €)	Salaire brut médian annuel à temps plein (en €)
Master enseignement	1 870	29 100
Métiers de l'éducation et de l'enseignement du premier degré	1 830	28 500
Conseil, éducation, management, formation et recherche	2 110	32 900
Métiers de l'enseignement et de la formation dans les domaines technologiques et professionnels	2 070	32 300
Litt. de jeunesse, form. aux métiers du livre et de la lecture pour jeunes publics	1 800	28 100
Enseigner les mathématiques au collège et au lycée	2 000	31 200
Enseignement, éducation, remédiation et besoins éducatifs particuliers*	2 250	35 000
Enseignement des lettres	1 970	30 700
Recherche et enseignement en anglais	1 870	29 100
Formation des professeurs de collège et de lycée d'histoire-géographie*	1 800	28 100

Le salaire net mensuel médian sépare la population considérée en deux parts égales. Ce montant est donné en « net » car cet élément est davantage connu de la plupart des diplômés en emploi.

L'écart salarial net médian mensuel ne dépasse pas 450 euros entre d'un côté les diplômés de « Métiers du livre » et « Ens. histoire-géographie » (1 800 euros) et de l'autre celles et ceux de la mention « Enseignement et remédiation » (2 250 euros).

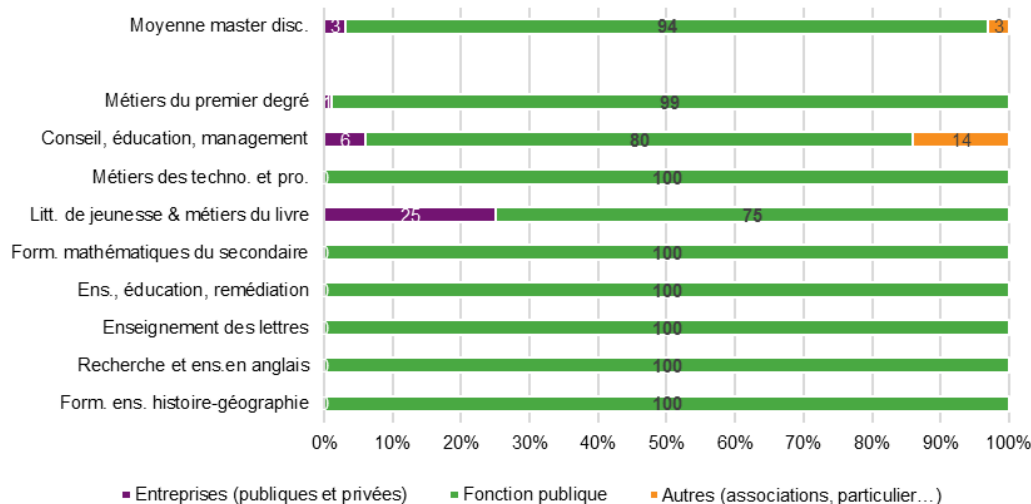
Lecture : la moitié des diplômés de master ont un salaire net mensuel supérieur à 1 870 € et l'autre moitié ont un salaire net mensuel inférieur à 1 870 €.

Source : OVE - Enquête insertion professionnelle 2016 des diplômé.e.s 2014 de l'UCP

Les caractéristiques des emplois

PLUS DE 9 EMPLOIS SUR 10 AU SEIN DE LA FONCTION PUBLIQUE

En emploi : répartition des employeurs par mention de master, à 30 mois (en %)



Source : OVE - Enquête insertion professionnelle 2016 des diplômé.e.s 2014 de l'UCP

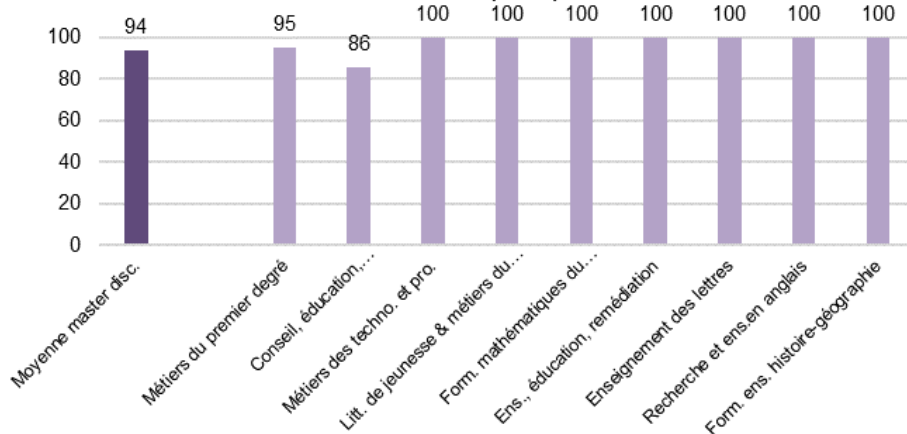
En Enseignement, plus de 9 diplômés en emploi sur 10 travaillent au sein d'une la Fonction publique.

La mention « Litt. de jeunesse et métiers du livre » est la seule à aboutir à un quart des emplois parmi des entreprises privées ou publiques.

Lecture : 30 mois après l'obtention de leur master en 2014, **94 % des diplômés entrés dans la vie active occupent un emploi au sein de la Fonction publique.**

APPRECIATION EN MASTER : 94 % D'ADEQUATION ENTRE L'EMPLOI OCCUPE ET LE DIPLOME

En emploi : adéquation entre l'emploi occupé et le diplôme obtenu, à 30 mois (en %)



Source : OVE - Enquête insertion professionnelle 2016 des diplômé.e.s de master 2014 de l'UCP

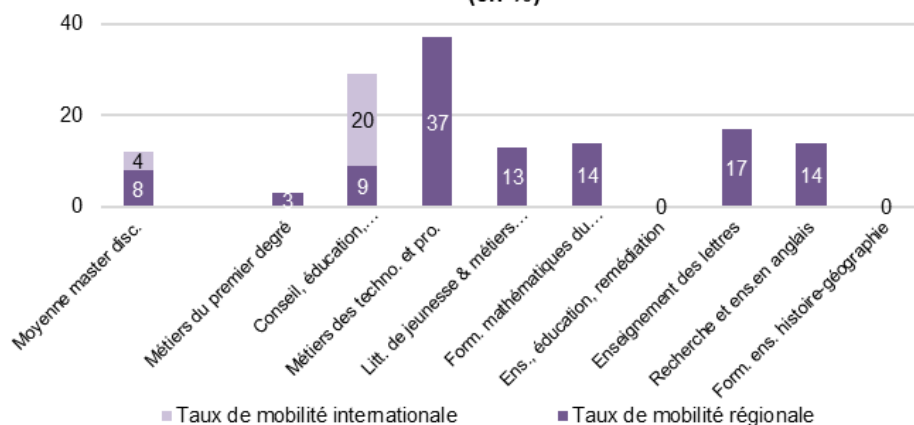
L'adéquation emploi/diplôme est définie par le diplômé via une échelle d'attitude.

Lecture : 30 mois après l'obtention de leur master en 2014, **94 % des diplômés en emploi déclarent que l'emploi occupé est en adéquation avec le diplôme obtenu.**

La mobilité géographique

SEULEMENT 12 % DE DIPLOME.E.S DE MASTER QUITTE L'ILE DE FRANCE

La mobilité régionale et internationale, à 30 mois (en %)



Source : OVE - Enquête insertion professionnelle 2016 des diplômé.e.s 2014 de l'UCP

La **mobilité** est un phénomène renforcé mais qui reste minoritaire pour les universités franciliennes du fait de la présence du bassin d'emploi parisien.

Le taux de mobilité inter-régionale et internationale est nul pour les mentions « Ens. et remédiation » et « Ens. en histoire-géographie ».

La **mobilité internationale** ne concerne qu'une minorité de diplômés uniquement issue de la mention « Conseil, éducation » (20 %).