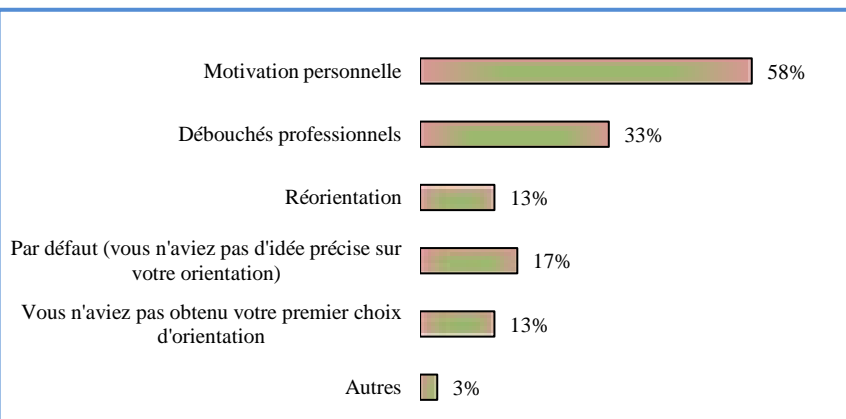


Fiche de synthèse
« ÉVALUATION DES ENSEIGNEMENTS »
Année universitaire 2011-2012
NIVEAU L1

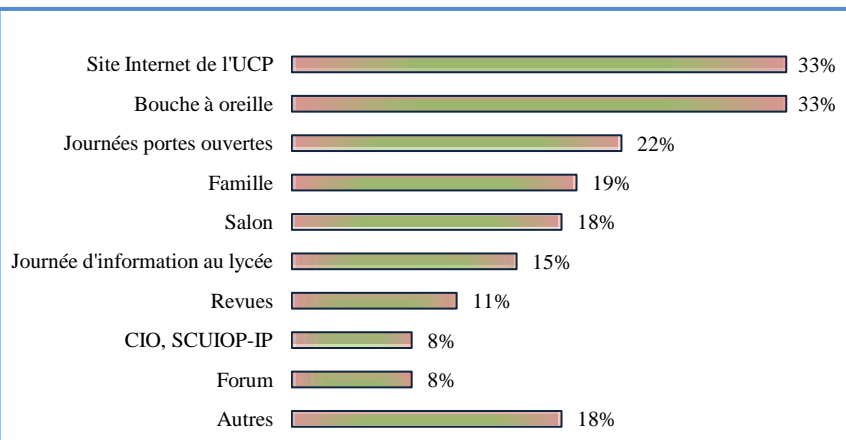
Pour l'année universitaire 2011-2012, l'université de Cergy-Pontoise a évalué les services qu'elle dispense aux étudiants en leur soumettant un questionnaire à remplir en séances de Travaux Dirigés. Au total, **1392** étudiants de niveau L1 ont accepté de répondre à cette enquête, établissant un **taux de réponse de 56%**. Cette fiche présente les principaux résultats de cette évaluation.

Qu'est-ce qui vous a incité à vous inscrire dans cette formation ? (QCM)



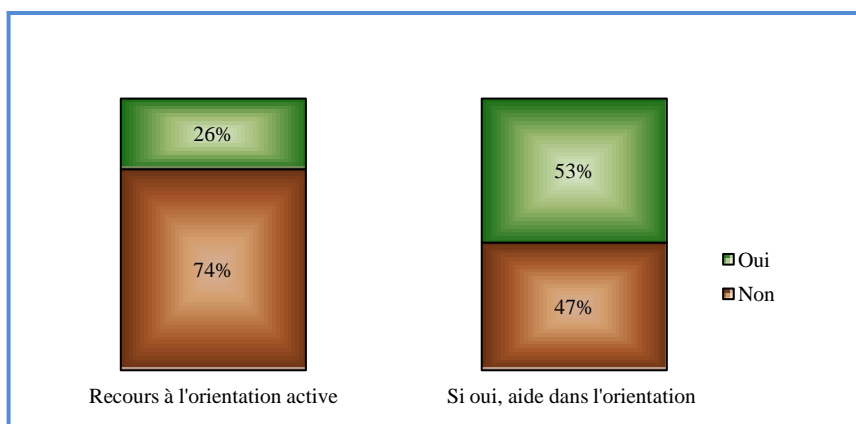
58% des répondants s'inscrivent à l'UCP par motivation personnelle. Plus d'un tiers (33%) s'inscrit pour les débouchés professionnels attribués à la formation. Les inscriptions par défaut ou liées à un second choix sont très minoritaires.

Quelles ont été vos sources d'information ? (QCM)



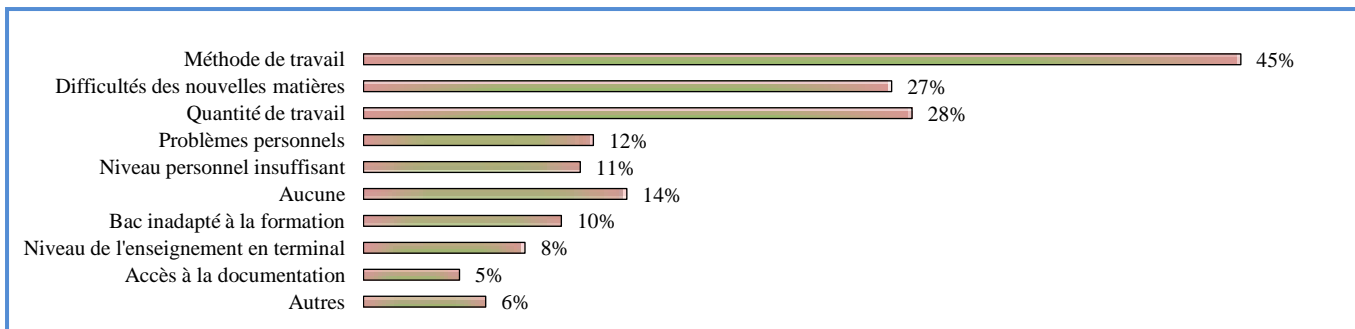
Le site Internet, le bouche à oreille et les journées portes ouvertes restent les sources d'information principales en vue d'une inscription à l'UCP (33%, 33% et 22% respectivement). Les salons sont mentionnés par moins d'un cinquième des répondants (18%).

Avez-vous eu recours à l'Orientation Active, cela vous a-t-il aidé dans votre orientation ?



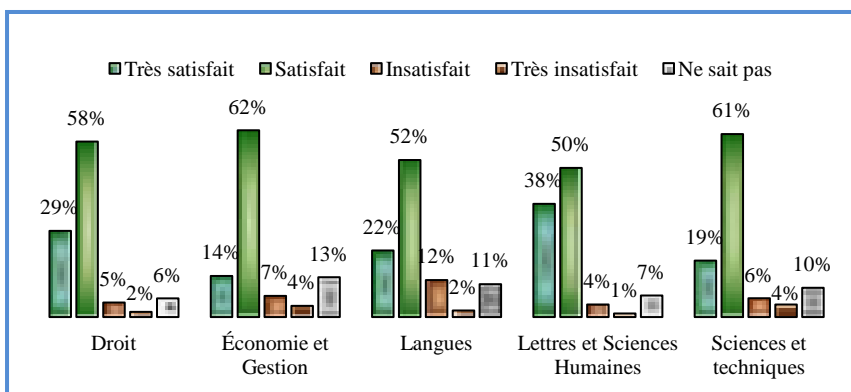
Plus d'un quart (26%) des répondants a eu recours à l'orientation active. Parmi cette population, plus de la moitié (53%) considère qu'elle a été aidée dans son orientation.

Quels types de difficultés avez-vous rencontrés dans votre travail ? (QCM)



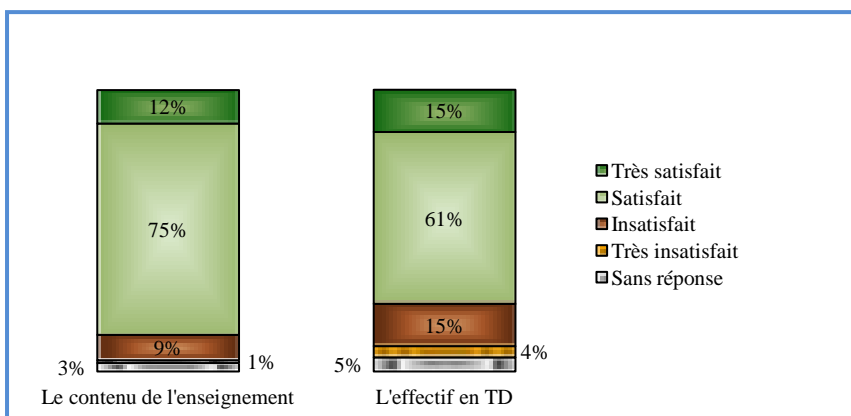
Près de la moitié (45%) des répondants connaissent des difficultés liées aux méthodes de travail. Les nouvelles matières et la quantité de travail sont citées par un peu moins d'un tiers (27% et 28%, respectivement) des répondants.

Êtes-vous satisfait de votre choix de filière ?



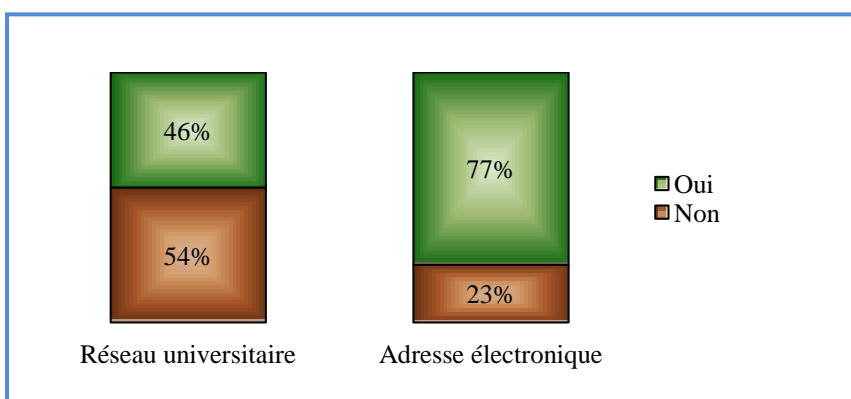
Les répondants sont, toutes UFR confondues, satisfaits de leur choix de filière (le taux le plus faible est de 74%). Il existe quelques disparités entre UFR.

Quelle est votre appréciation sur le contenu de l'enseignement et l'effectif en TD ?



Le contenu et l'effectif en TD rassemblent des taux de satisfaction élevés (87%, 76% respectivement).

Êtes-vous inscrit sur le réseau universitaire des étudiants de l'UCP ? Utilisez-vous l'adresse électronique qui vous a été attribuée à l'UCP ?



Près de la moitié des répondants (46%) s'est déclarée inscrite sur le réseau universitaire de l'UCP et plus des trois-quarts (77%) des répondants utilisent l'adresse électronique qui leur a été attribuée à l'UCP.