


 **299 diplômés**
2 spécialités

 **20 % femmes**

 **9 % nationalités étrangères**

 **24 : âge moyen à la diplomation**

 **Taux de réponse**
62 %



94 %

Taux d'insertion professionnelle



99 %

Cadre



83 %

Emploi stable*¹

* regroupe les contrats en CDI, les fonctionnaires ou travailleurs indépendants.

Top 3 des secteurs d'activité des employeurs

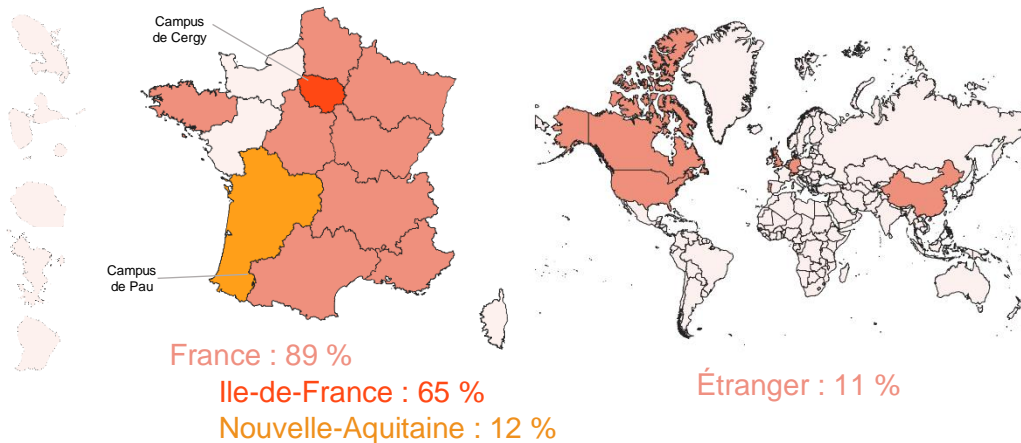
- 1 Société de conseil ou d'ingénierie – Bureaux d'études indépendants (44 %)
- 2 Activités financières et d'assurance (18 %)
- 3 Activités informatiques et services d'information (TIC Services) (17 %)

Salaire brut annuel médian*² (hors prime) à temps plein en France



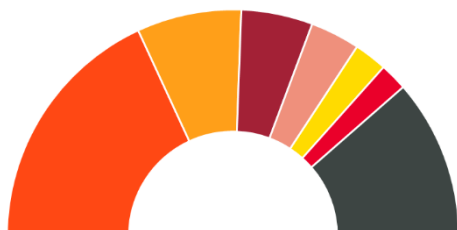
42 750 €

*² sépare la population considérée en deux parts égales. Ce montant porte sur les emplois à temps plein.



27 % ont des projets avec des pays étrangers

Domaines d'activités



- Études et développement en systèmes d'information (36 %)
- Recherche-développement, études scientifiques et techniques (autre qu'informatique) (15 %)
- Études - Conseil et expertise (10 %)
- Informatique industrielle et technique (7 %)
- Administration, gestion, finance, comptabilité (5 %)
- Innovation, transfert de technologie, propriété industrielle, brevets (4 %)
- Autres (25 %)



94 % sont satisfaits de leur emploi en général



89 % trouvent que leur emploi est en adéquation avec le secteur disciplinaire de formation