


 **265 diplômés**
2 spécialités

 **Taux de réponse**
65 %

 **20 % femmes**

 **15 % nationalités étrangères**

 **24 : âge moyen à la diplomation**



93 %

Taux d'insertion professionnelle



98 %

Cadre



93 %

Emploi stable*¹

*¹ regroupe les contrats en CDI, les fonctionnaires ou travailleurs indépendants.

Top 3 des secteurs d'activité des employeurs

1 Société de conseil ou d'ingénierie – Bureaux d'études indépendants (46 %)

2 Activités informatiques et services d'information (TIC Services) (19 %)

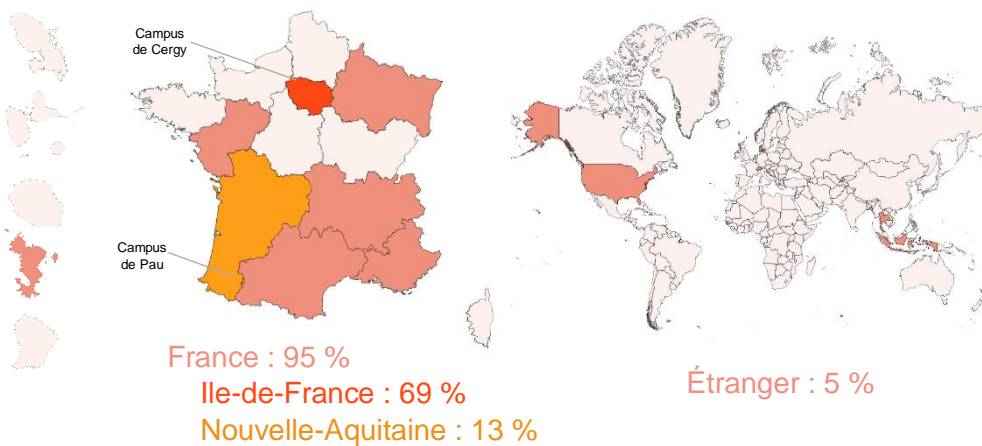
3 Activités financières et d'assurance (11 %)

Salaire brut annuel médian*² (hors prime) à temps plein en France



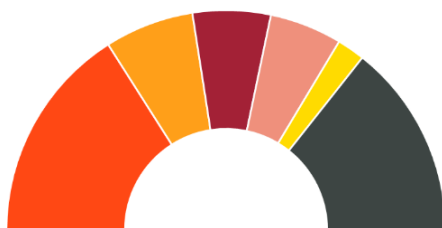
40 500 €

*² sépare la population considérée en deux parts égales. Ce montant porte sur les emplois à temps plein.



26 % ont des projets avec des pays étrangers

Domaines d'activité



- Études et développement en systèmes d'information (32 %)
- Études - Conseil et expertise (13 %)
- Informatique industrielle et technique (11 %)
- Recherche-développement, études scientifiques et techniques (11 %)
- Exploitation / maintenance informatique (4 %)
- Autres (29 %)



83 % ont trouvé leur 1^{er} emploi avant l'obtention de leur diplôme



94 % sont satisfaits de leur emploi en général



90 % trouvent que leur emploi est en adéquation avec le secteur disciplinaire de formation