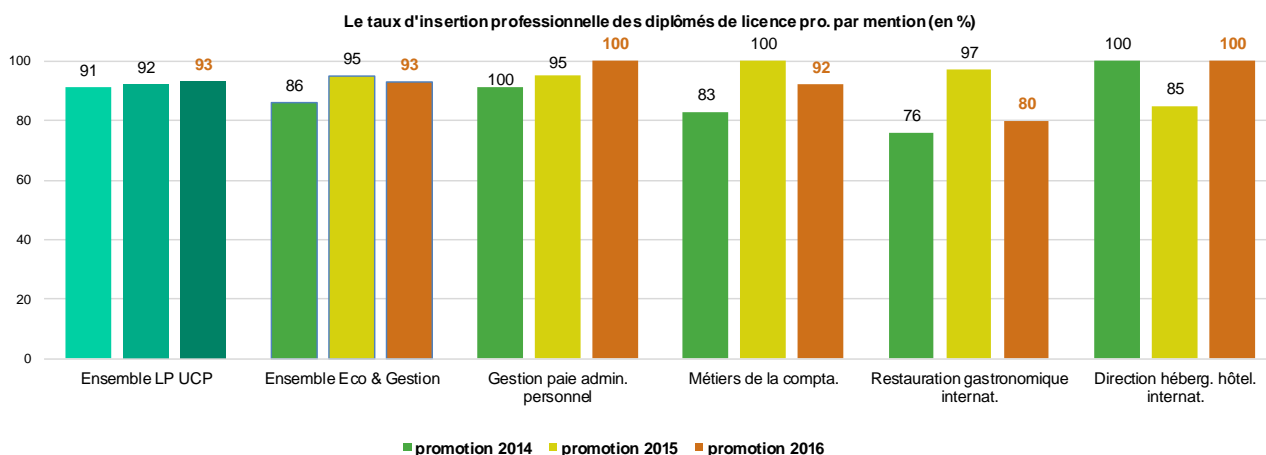


L'insertion professionnelle des diplômés de licence professionnelle

Promotion 2016

Une insertion professionnelle stable



Source : OVE - Enquête insertion professionnelle 2018 des diplômés 2016 de l'UCP

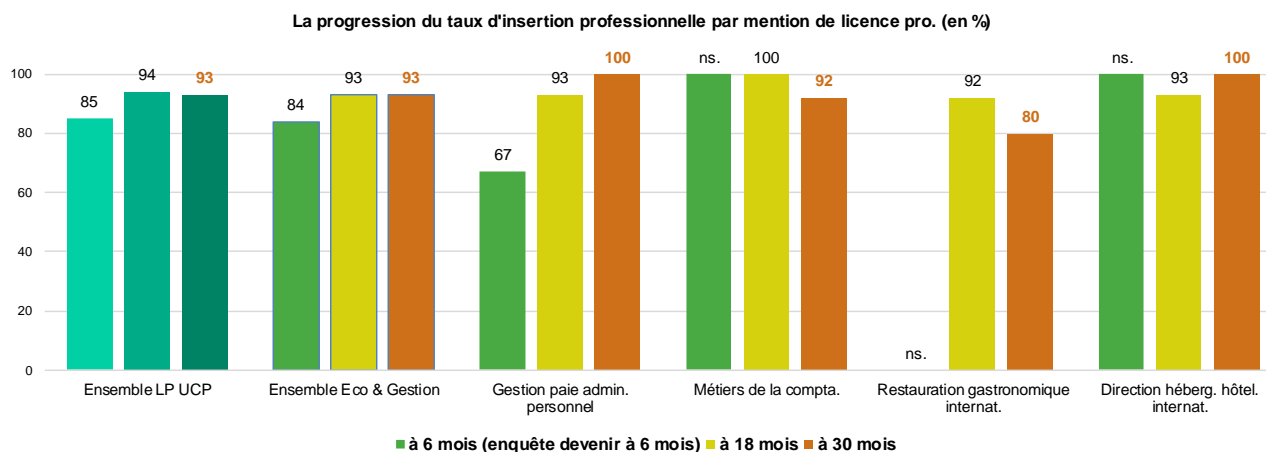
Le taux d'insertion* rapporte le nombre de diplômés en emploi au nombre de diplômés en activité, c'est-à-dire en emploi ou en recherche d'emploi (population active). Il est le complément du taux de chômage.

La conjoncture joue favorablement. Au 4^{ème} trimestre 2018, le taux de chômage est légèrement en baisse en Ile-de-France (à 7,6 % contre 7,7 % en 2017) et parmi les jeunes de 15-24 ans (18,8 % contre 21,4 % en 2017).

Insee, 2019, taux de chômage au sens du BIT

Lecture : 30 mois après l'obtention de leur LP Economie et Gestion de l'UCP en 2016, 93 % des diplômés entrés dans la vie active sont en emploi.

Une insertion professionnelle progressive



Source : OVE - Enquête insertion professionnelle 2018 des diplômés 2016 de l'UCP

Pour les LP Economie et Gestion, le taux d'insertion professionnelle est passé de 84 % à 6 mois à 93 % à 30 mois.

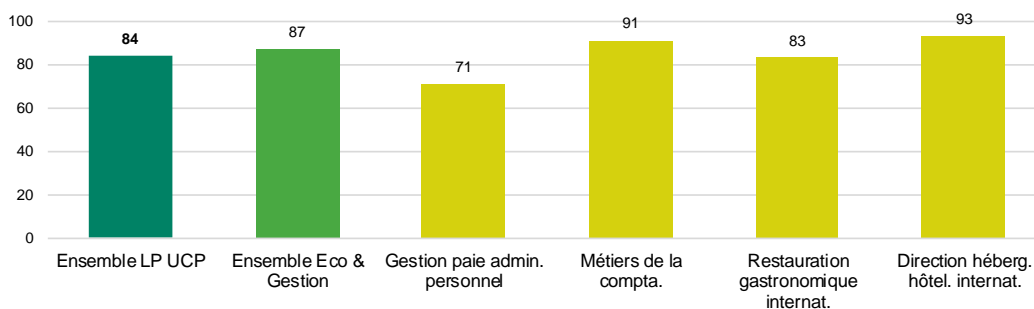
L'insertion professionnelle est un processus qui évolue dans les premières années d'entrée dans la vie active. Par la suite, la situation en emploi se stabilise durablement.

Lecture : 6 mois après l'obtention de leur licence professionnelle Economie et Gestion de l'UCP en 2016, 84 % des diplômés entrés dans la vie active sont en emploi.

« ns. » : résultats non significatifs ou non disponibles.

87 % d'emploi stable avec une grande variabilité selon le parcours

En emploi : taux d'emploi stable* à 30 mois des titulaires de licence pro. par mention (en %)



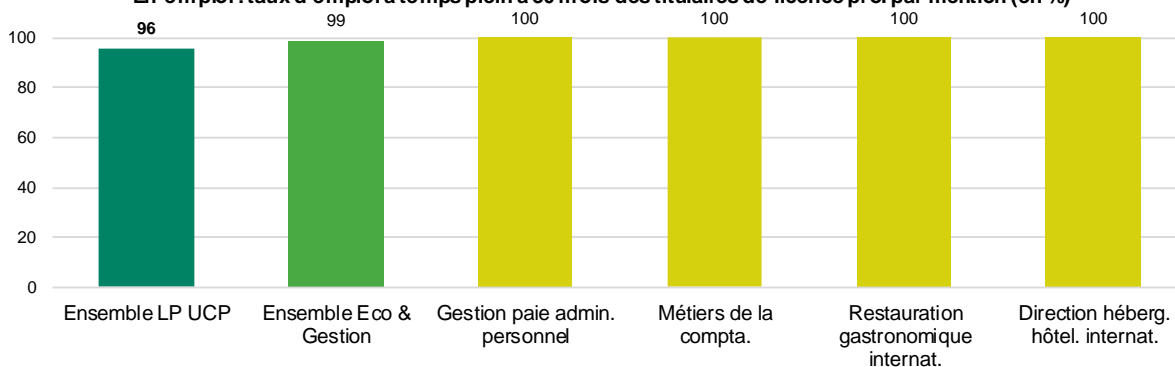
Source : OVE - Enquête insertion professionnelle 2018 des diplômés 2016 de l'UCP

L'emploi stable regroupe les contrats en CDI, les fonctionnaires ou travailleurs et travailleuses indépendantes.

Lecture : 30 mois après l'obtention de leur licence professionnelle en 2016, 87 % des diplômés en emploi occupent un emploi stable.

Le temps plein est la norme pour 99 % des emplois

En emploi : taux d'emploi à temps plein à 30 mois des titulaires de licence pro. par mention (en %)



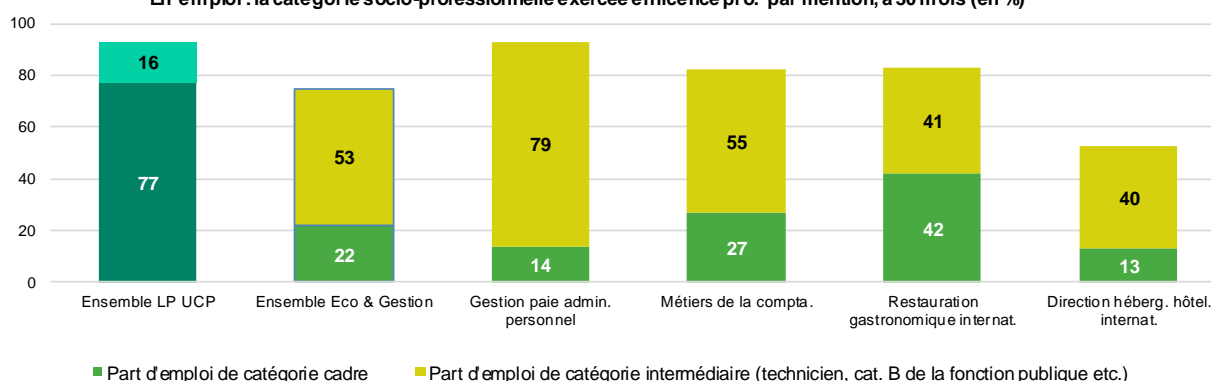
Source : OVE - Enquête insertion professionnelle 2018 des diplômés 2016 de l'UCP

L'emploi à temps plein regroupe les déclarations d'emploi d'une quotité de travail hebdomadaire de 100 %.

Lecture : 30 mois après l'obtention de leur licence professionnelle en 2016, 99 % des diplômés d'Economie et Gestion en emploi occupent un emploi à temps plein.

22 % des emplois sont de niveau cadre

En emploi : la catégorie socio-professionnelle exercée en licence pro. par mention, à 30 mois (en %)



Source : OVE - Enquête insertion professionnelle 2018 des diplômés 2016 de l'UCP

L'emploi de catégorie cadre ou de profession intermédiaire repose sur la déclaration du diplômé en emploi vis-à-vis de son niveau ou statut d'emploi (nomenclature PSC, INSEE).

Lecture : 22 % des diplômés en emploi occupent un emploi de niveau cadre, 30 mois après l'obtention de leur licence professionnelle en Economie et Gestion à l'UCP en 2016.

Le salaire net médian à temps plein est de 1 950 euros par mois

Diplôme	Salaire net médian mensuel à temps plein (en €)	Salaire brut médian annuel à temps plein (en €)
Ensemble LP UCP	2 010	31 200
LP ECONOMIE ET GESTION	1 950	30 400
Gestion de la paie et administration du personnel	1 950	30 400
Métiers de la gestion et de la comptabilité : révision comptable	1 930	30 000
Management opérationnel de la restauration gastronomique à vocation internationale	2 120	33 100
Direction des services d'hébergement en hôtellerie internationale	1 750	27 300

Source : OVE - Enquête insertion professionnelle 2019 des diplômés 2016 de l'UCP

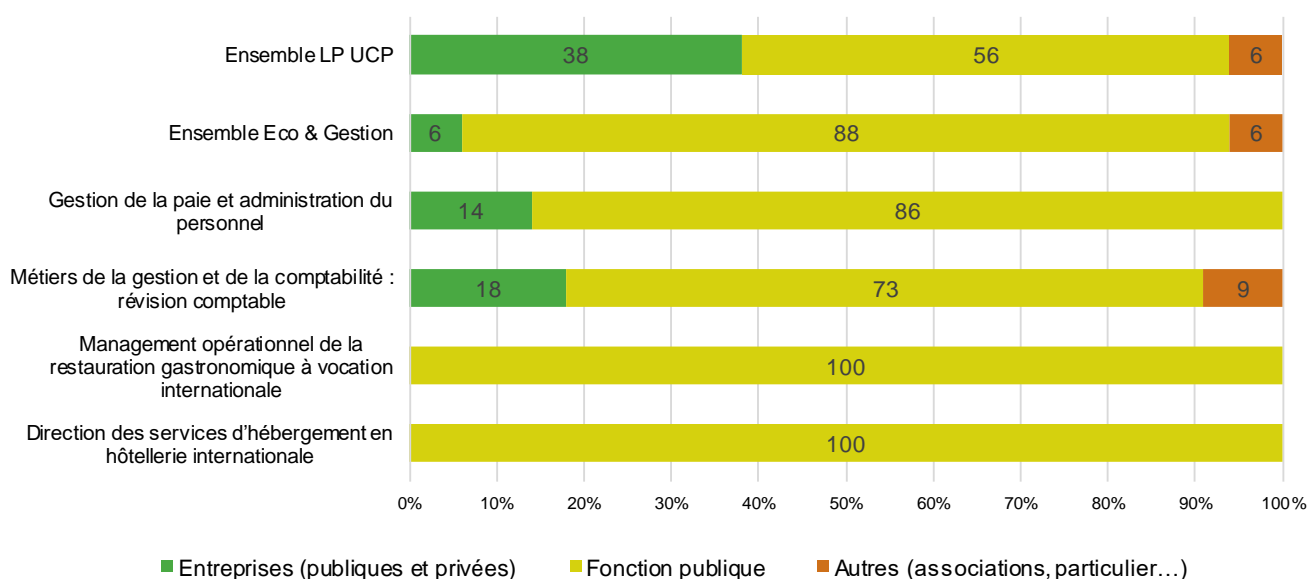
Le salaire net mensuel médian sépare la population considérée en deux parts égales. Ce montant est donné en « net » car cet élément est davantage connu de la plupart des diplômés en emploi.

Les écarts salariaux entre parcours sont peu importants. L'écart extrême atteint 370 euros entre les diplômés de « Management opérationnel de la restauration gastronomique à vocation internationale » (2 120 euros) et « Direction des services d'hébergement en hôtellerie internationale » (1 750 euros).

Lecture : **la moitié des diplômés de licence professionnelle ont un salaire net mensuel supérieur à 1 950 € et l'autre moitié ont un salaire net mensuel inférieur à 1 950 €.**

La grande majorité des emplois sont exercés au sein d'une entreprise

En emploi : répartition des employeurs par mention de licence pro., à 30 mois (en %)



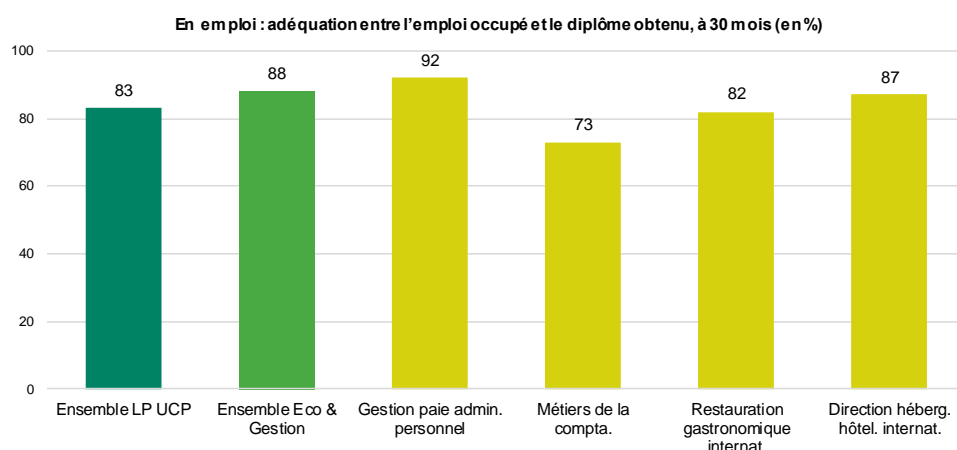
Source : OVE - Enquête insertion professionnelle 2018 des diplômés 2016 de l'UCP

En Economie et Gestion, plus de 8 diplômés sur 10 d'une licence professionnelle en emploi travaillent au sein de la fonction publique.

Les difficultés d'insertion rencontrées proviennent pour partie du fonctionnement et des segmentations du marché du travail. Les conditions d'emploi sont corrélées au type d'employeur, au secteur d'activité et au bassin d'emploi.

Lecture : **30 mois après l'obtention de leur licence professionnelle en 2016, 6 % des diplômés en emploi travaillent au sein d'une entreprise.**

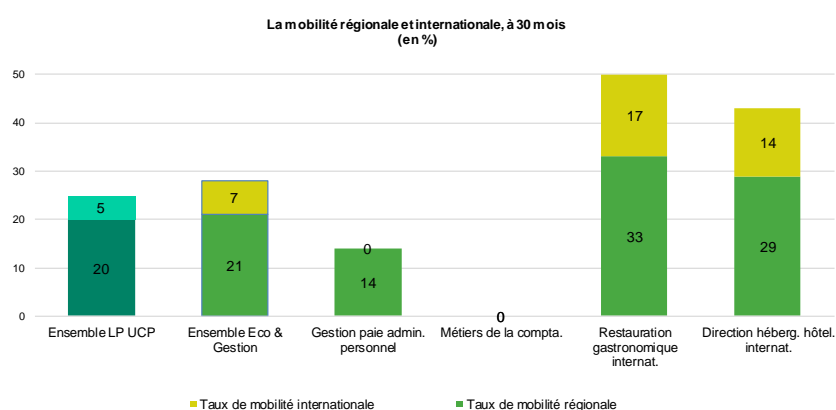
Sentiment d'adéquation entre l'emploi occupé et le diplôme



L'**adéquation emploi / diplôme** est définie par le diplômé ou la diplômée via une échelle d'attitude.

Lecture : 30 mois après l'obtention de leur licence professionnelle en 2016, **88 % des diplômés en emploi déclarent que l'emploi occupé est en adéquation avec leur projet professionnel.**

La mobilité géographique



La **mobilité** est un phénomène renforcé mais qui reste minoritaire pour les universités franciliennes du fait de la présence du bassin d'emploi parisien.

Le taux de mobilité interrégionale et internationale est nul pour le parcours « Métiers de la comptabilité »

La **mobilité internationale** ne concerne qu'une petite minorité des diplômés.

Source : OVE - Enquête insertion professionnelle 2018 des diplômés 2016 de l'UCP

Présentation de l'enquête UCP et méthodologie

Chaque année, l'**Observatoire de la Vie Étudiante (OVE)** réalise des enquêtes sur l'insertion professionnelle auprès des diplômés de l'université à 6, 18 et 30 mois après l'obtention du diplôme. L'enquête à 30 mois s'inscrit dans un dispositif d'enquêtes, coordonné par le ministère de l'Enseignement supérieur et la Recherche et de l'Innovation administré par l'OVE.

Les résultats présentés ci-dessous concernent l'ensemble des diplômés de l'UCP, quels que soient leur profil socio-démographique ou leur parcours universitaire. L'exhaustivité du champ d'enquête induit certes une hétérogénéité des résultats mais permet de produire une **information complète**. Pour la composante IUT, l'ensemble des parcours ont été enquêtés. Par convention statistique, l'OVE publie uniquement des résultats pour les parcours qui atteignent un taux de réponse minimum de 50 % et pour un effectif de diplômés et/ou répondants supérieur à 3.

Diplôme	Effectif de diplômés	Taux de réponse à l'enquête	Part de femmes / Répondants
Licence Professionnelle ECONOMIE ET GESTION	144	57	71
Gestion de la paie et administration du personnel	19	74	93
Métiers de la gestion et de la comptabilité : révision comptable	19	74	50
Management opérationnel de la restauration gastronomique à vocation internationale	31	52	38
Culture gastronomique française et européenne (Non diffusable)	20	30	50
Traiteur événementiel et banqueting (Non diffusable)	22	45	100
Création et développement en design et art culinaire (Non diffusable)	14	43	100
Direction des services d'hébergement en hôtellerie internationale	19	84	81

Champ UCP : ensemble des diplômés de licence professionnelle, dans le cadre de l'enquête 2018 sur l'insertion professionnelle de la promotion 2016