


Insertion professionnelle des ingénieurs en informatique

Au 1^{er} décembre 2023, 2 ans après leur diplomation (Enquête CGE 2024)


 186 diplômés

 17 % femmes


 9 % nationalités étrangères

 24 : âge moyen à la diplomation

 Taux de réponse
59 %


90 % à 2 mois
93 % à 1 an
96 % à 2 ans

Taux d'insertion professionnelle


99 %

Cadre


91 %

Emploi stable*¹

*¹ regroupe les contrats en CDI, les fonctionnaires ou travailleurs indépendants.

Top 3 des secteurs d'activité des employeurs

- 1 Société de conseil ou d'ingénierie – Bureaux d'études indépendants (56 %)
- 2 Activités informatiques et services d'information (TIC Services) (25 %)
- 3 Activités financières et d'assurance (7 %)

Salaire brut annuel médian*²
(hors prime) à temps plein en France



42 000 €

*² sépare la population considérée en deux parts égales. Ce montant porte sur les emplois à temps plein.

Localisation de l'emploi



France : 93 %
Ile-de-France : 67 %
Nouvelle-Aquitaine : 16 %
Étranger : 7 %



42 % ont un emploi lié à l'international

Parmi eux 95 % ont des projets avec des pays étrangers



88 % trouvent que leur emploi est en adéquation avec le secteur disciplinaire de formation

Satisfaction de l'emploi occupé



60 % des conditions d'emploi
84 % du niveau d'autonomie
56 % du niveau de rémunération

Quelques emplois types

Consultant en cybersécurité
Data ingénieur
Chef de projet
Développeur Full Stack