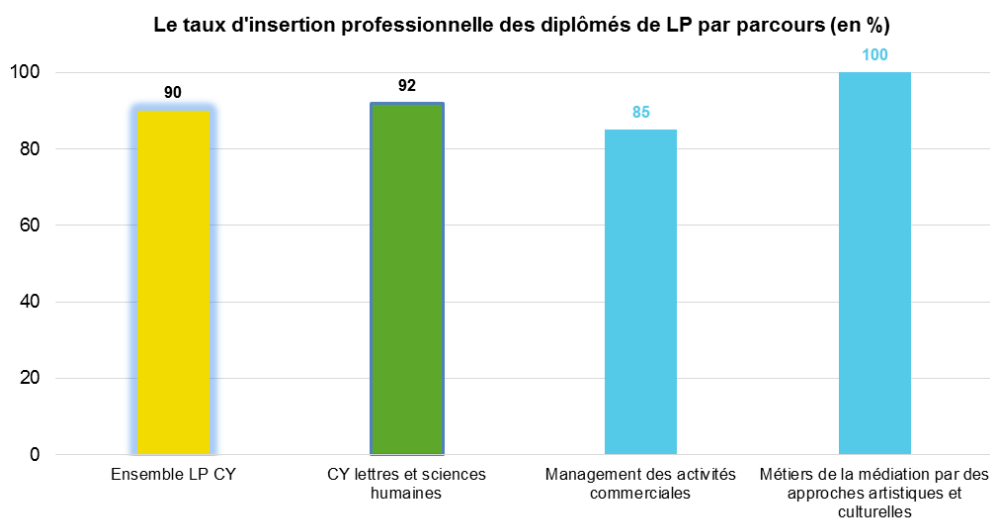


Une insertion professionnelle réussie

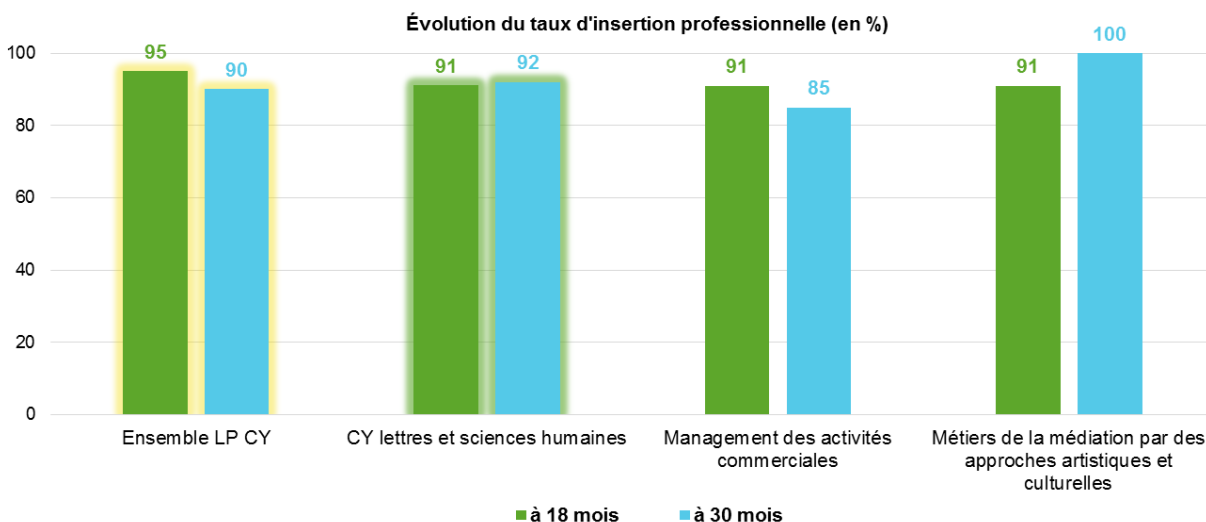


Source : OVE - Enquête insertion professionnelle 2019 des diplômés 2017 de CYU

Le taux d'insertion rapporte le nombre de diplômés en emploi au nombre de diplômés en activité, c'est-à-dire en emploi ou en recherche d'emploi (population active). Il est le complément du taux de chômage.

Lecture : 30 mois après l'obtention de leur LP à CY LSH en 2017, 92 % des diplômés entrés dans la vie active sont en emploi.

Une insertion professionnelle en évolution



Source : OVE - Enquête insertion professionnelle 2019 des diplômés 2017 de CYU

A CY LSH, le taux d'insertion professionnelle passe de 91 % à 18 mois à 92 % à 30 mois.

L'insertion professionnelle est un processus qui évolue dans les premières années d'entrée dans la vie active. Par la suite, la situation en emploi se stabilise durablement.

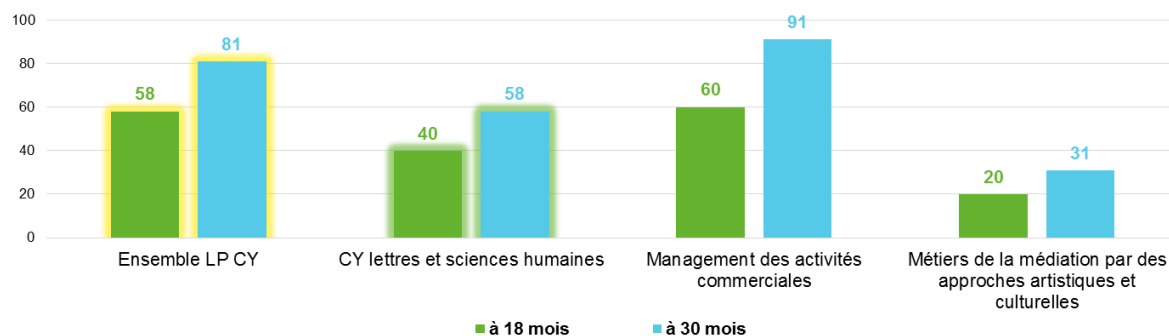
Lecture : 18 mois après l'obtention de leur LP à CY LSH en 2017, 91 % des diplômés entrés dans la vie active sont en emploi.

La conjoncture joue moins favorablement aux jeunes diplômés de cette promotion qu'aux précédentes. Au 4^{ème} trimestre 2019, le **taux de chômage** continue de baisser en **Ile-de-France** : 7,1 % contre 7,6 % en 2018 et 7,7 % en 2017, mais en hausse chez les jeunes de 15-24 ans : 20 % contre 18,8 % en 2018.

Insee, 2020, taux de chômage au sens du BIT

58 % d'emploi stable

En emploi : taux d'emploi stable à 18 et 30 mois des titulaires de LP de CY LSH par parcours (en %)



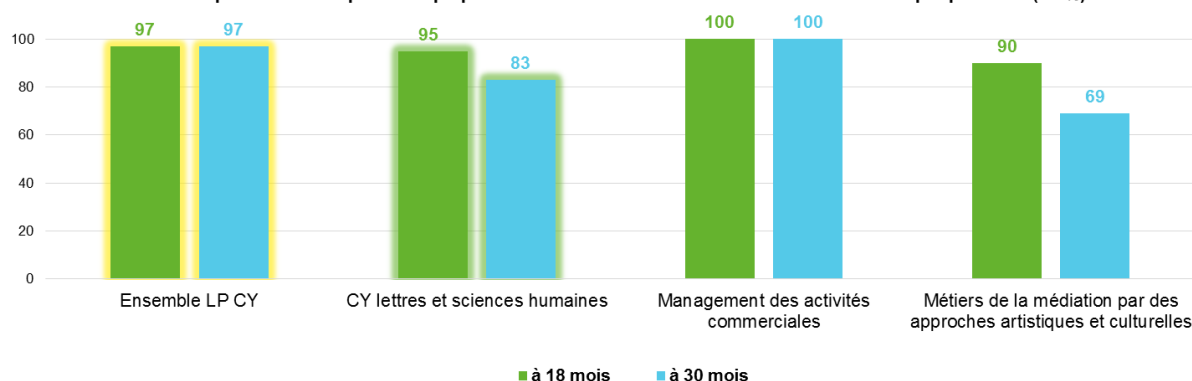
Source : OVE - Enquête insertion professionnelle 2019 des diplômés 2017 de CYU

L'emploi stable regroupe les contrats en CDI, les fonctionnaires ou travailleurs et travailleuses indépendantes.

Lecture : 30 mois après l'obtention de leur LP à CY LSH en 2017, **58 % des diplômés en emploi occupent un emploi stable.**

Le temps plein est la norme pour 83 % des emplois

En emploi : taux d'emploi à temps plein à 18 et 30 mois des titulaires de LP de CY LSH par parcours (en %)



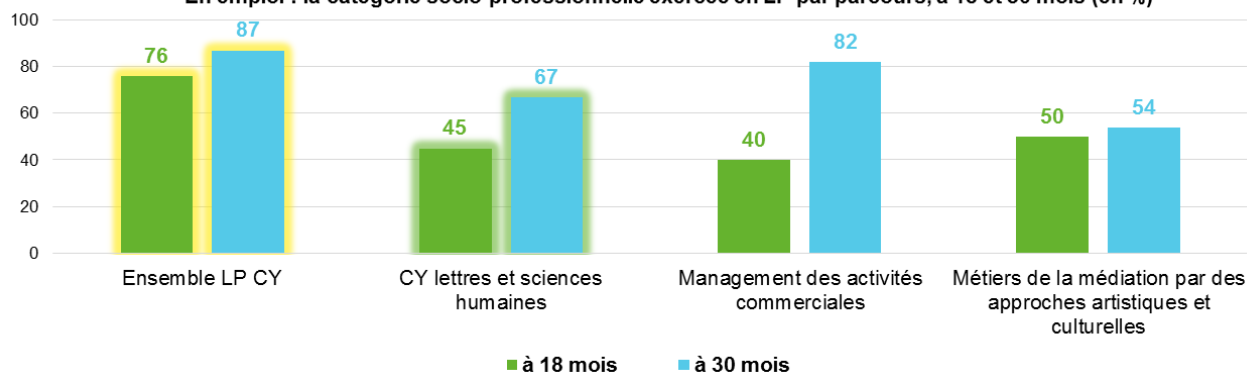
Source : OVE - Enquête insertion professionnelle 2019 des diplômés 2017 de CYU

L'emploi à temps plein regroupe les déclarations d'emploi d'une quotité de travail hebdomadaire de 100 %.

Lecture : 30 mois après l'obtention de leur LP en 2017, **83 % des diplômés en emploi de CY LSH occupent un emploi à temps plein.**

6 emplois sur 10 de catégorie cadre ou profession intermédiaire

En emploi : la catégorie socio-professionnelle exercée en LP par parcours, à 18 et 30 mois (en %)



Source : OVE - Enquête insertion professionnelle 2019 des diplômés de master 2017 de CYU

L'emploi de catégorie cadre ou profession intermédiaire repose sur la déclaration du diplômé en emploi vis-à-vis de son niveau ou statut d'emploi (nomenclature PSC, INSEE).

Lecture : **67 % des diplômés en emploi occupent un emploi de niveau cadre ou profession intermédiaire, 30 mois après l'obtention de leur LP à CY LSH en 2017.**

Le salaire net médian à temps plein est de 1 970 euros par mois

| | Salaire net médian mensuel à temps plein (en €) | Salaire brut médian annuel à temps plein (en €) |
|--|---|---|
| Ensemble LP CYU | 2 110 | 33 000 |
| CY lettres et sciences humaines | 1 970 | 30 700 |
| Management des activités commerciales | 2 010 | 31 400 |
| Métiers de la médiation par des approches artistiques et culturelles | 1 410 | 22 000 |

Source : OVE - Enquête insertion professionnelle 2019 des diplômés 2017 de CYU

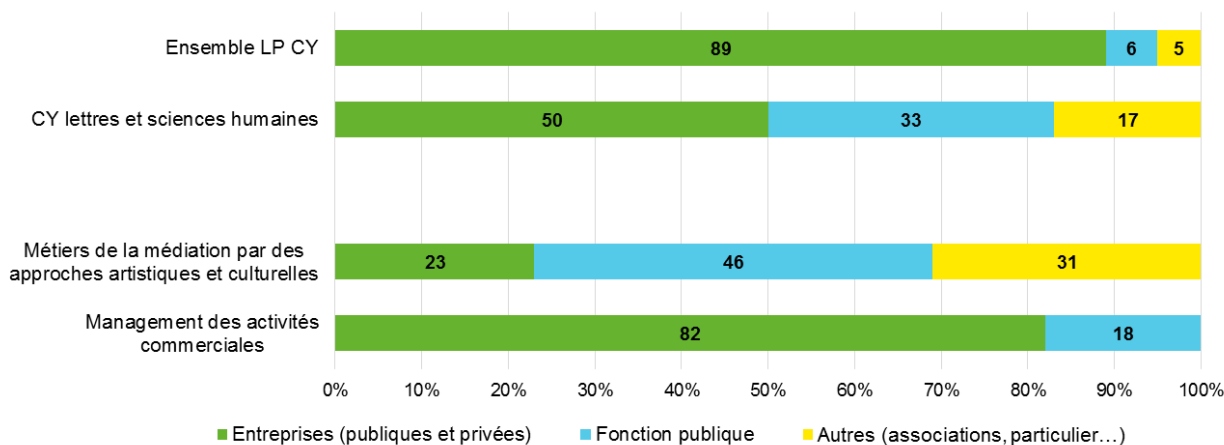
Le salaire net mensuel médian sépare la population considérée en deux parts égales. Ce montant est donné en « net » car cet élément est davantage connu de la plupart des diplômés en emploi.

Les écarts salariaux entre parcours sont importants. L'écart extrême atteint 600 euros entre les diplômés de « Management des activités commerciales » (2 010 euros) et « Métiers de la médiation par des approches artistiques et culturelles » (1 410 euros).

Lecture : **la moitié des diplômés de licence professionnelle ont un salaire net mensuel supérieur à 2 110 € et l'autre moitié ont un salaire net mensuel inférieur à 2 110 €.**

La moitié des emplois sont exercés au sein d'une entreprise

En emploi : répartition des employeurs par parcours de LP, à 30 mois (en %)



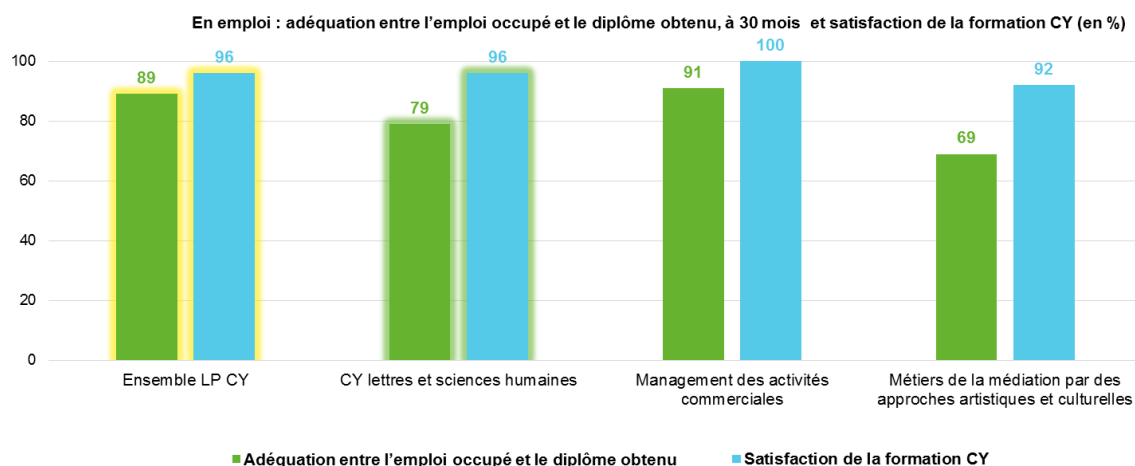
Source : OVE - Enquête insertion professionnelle 2019 des diplômés 2017 de CYU

50 % des diplômés issus de CY LSH, en emploi travaillent au sein d'une entreprise privée ou publique. Cette part est de 23 % pour les diplômés du parcours «Métiers de la médiation par des approches artistiques et culturelles» et atteint les 82 % pour les diplômés de « Management des activités commerciales».

Les difficultés d'insertion rencontrées proviennent pour partie du fonctionnement et des segmentations du marché du travail. Les conditions d'emploi sont corrélées au type d'employeur, au secteur d'activité et au bassin d'emploi.

Lecture : 30 mois après l'obtention de leur LP en 2017, **89 % des diplômés en emploi travaillent au sein d'une entreprise.**

Sentiment d'adéquation entre l'emploi occupé et le diplôme et satisfaction de la formation

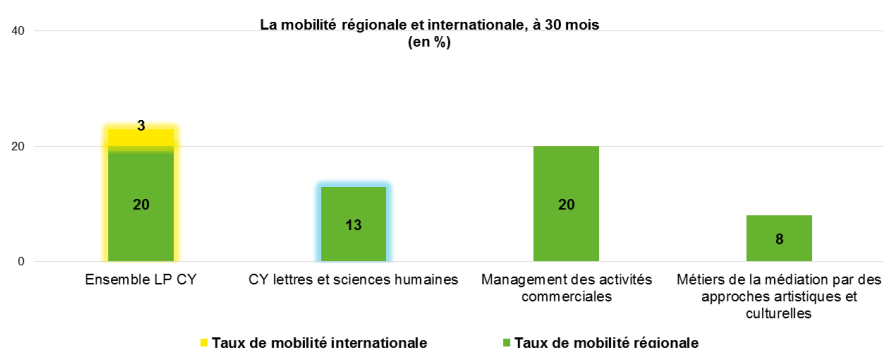


Source : OVE - Enquête insertion professionnelle 2019 des diplômés 2017 de CYU

L'**adéquation emploi / diplôme** et la **satisfaction de la formation** sont définies par le diplômé via une échelle d'attitude et de satisfaction.

Lecture : 30 mois après l'obtention de leur LP à CY LSH en 2017, **79 % des diplômés en emploi déclarent que l'emploi occupé est en adéquation avec leur projet professionnel et 96 % se déclarent satisfaits de la formation suivie à CY Cergy Paris Université.**

La mobilité géographique



La **mobilité** est un phénomène renforcé mais qui reste souvent minoritaire pour les universités franciliennes du fait de la présence du bassin d'emploi parisien.

Le taux de mobilité interrégionale est compris entre 8 et 20 % selon les parcours.

La **mobilité internationale** est inexistante chez les diplômés de LHS.

Source : OVE - Enquête insertion professionnelle 2019 des diplômés 2017 de CYU

Présentation de l'enquête et méthodologie

Chaque année, l'**Observatoire de la Vie Étudiante (OVE)** réalise des enquêtes sur l'insertion professionnelle auprès des diplômés de l'université à 6, 18 et 30 mois après l'obtention du diplôme. L'enquête à 30 mois s'inscrit dans un dispositif d'enquêtes, coordonné par le ministère de l'Enseignement supérieur et la Recherche et de l'Innovation administré par l'OVE.

Les résultats présentés ci-dessous concernent l'ensemble des diplômés de CY Cergy Paris Université, quels que soient leur profil socio-démographique ou leur parcours universitaire. L'exhaustivité du champ d'enquête induit certes une hétérogénéité des résultats mais permet de produire une **information complète**. Pour la composante CY LSH, l'ensemble des parcours ont été enquêtés. Par convention statistique, l'OVE publie uniquement des résultats pour les mentions/parcours qui atteignent un taux de réponse minimum de 30 % et pour un effectif de répondants supérieur à 3. Un taux de réponse compris entre 30 et 50 % permet une restitution mais rend les résultats statistiquement fragiles.

| Diplôme | Effectif de diplômés | Taux de réponse à l'enquête | Part de femmes / Répondants |
|--|----------------------|-----------------------------|-----------------------------|
| CY lettres et sciences humaines | 38 | 74 % | 54 % |
| Management des activités commerciales | 18 | 72 % | 23 % |
| Métiers de la médiation par des approches artistiques et culturelles | 20 | 75 % | 80 % |

Champ CYU : ensemble des diplômés de LP, dans le cadre de l'enquête 2019 sur l'insertion professionnelle de la promotion 2017