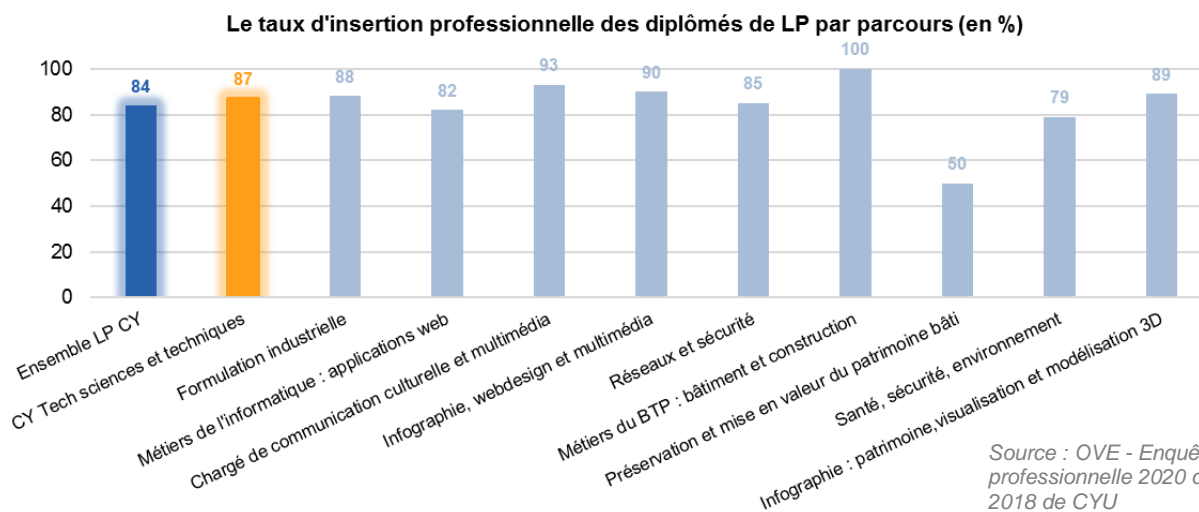


Une insertion professionnelle réussie

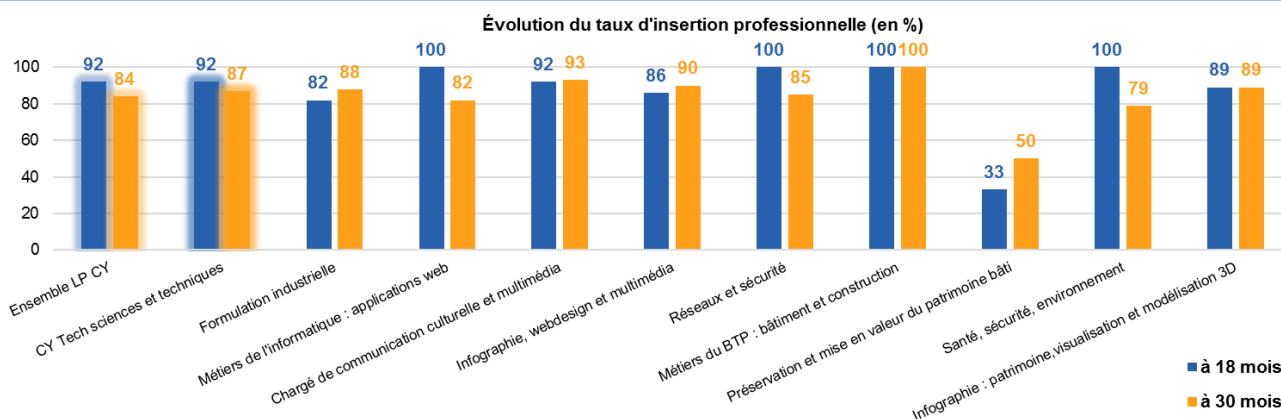


Le taux d'insertion rapporte le nombre de diplômés en emploi au nombre de diplômés en activité, c'est-à-dire en emploi ou en recherche d'emploi (population active). Il est le complément du taux de chômage.

Lecture : 30 mois après l'obtention de leur LP à CY Tech sciences et techniques en 2018, 87 % des diplômés entrés dans la vie active sont en emploi.

« * » Résultats fragiles statistiquement

Une insertion professionnelle en évolution



Source : OVE - Enquête insertion professionnelle 2020 des diplômés 2018 de CYU

A CY Tech sciences et techniques, le taux d'insertion professionnelle passe de 92 % à 18 mois à 87 % à 30 mois.

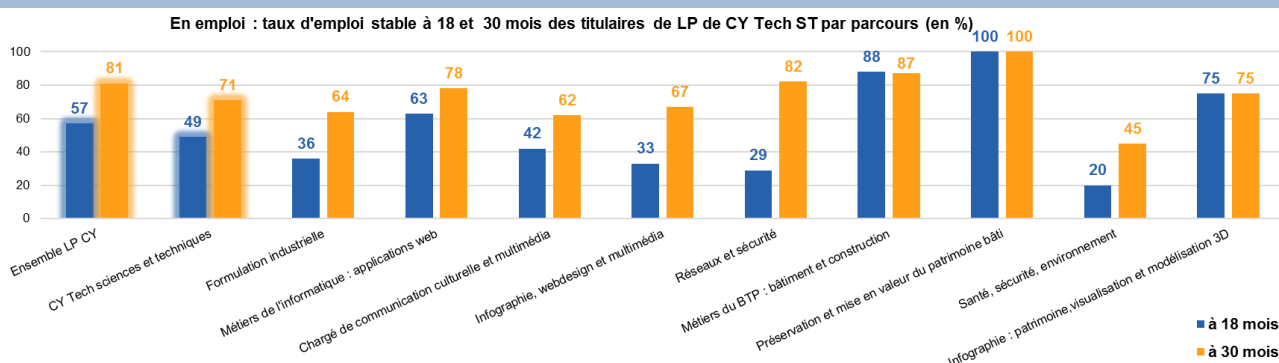
L'insertion professionnelle est un processus qui évolue dans les premières années d'entrée dans la vie active. Par la suite, la situation en emploi se stabilise durablement.

Lecture : 18 mois après l'obtention de leur LP à CY Tech sciences et techniques en 2018, 92 % des diplômés entrés dans la vie active sont en emploi.

La conjoncture joue moins favorablement aux jeunes diplômés de cette promotion qu'aux précédentes. Au 4^{ème} trimestre 2020, le **taux de chômage** en **Ile-de-France** a légèrement augmenté : 7,7 % contre 7,2 % en 2019, mais est en baisse chez les jeunes de 15-24 ans : 18,4 % contre 19,9 % en 2019.

Insee, 2022, taux de chômage au sens du BIT

71 % d'emploi stable, mais une grande variabilité selon le parcours



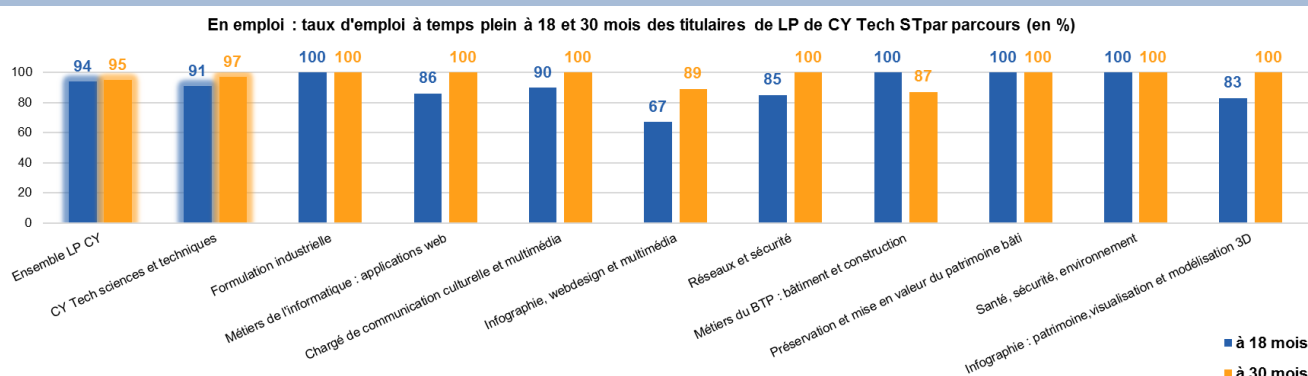
Source : OVE - Enquête insertion professionnelle 2020 des diplômés 2018 de CYU

L'emploi stable regroupe les contrats en CDI, les fonctionnaires ou travailleurs et travailleuses indépendantes.

Si seulement 45 % des diplômés en emploi du parcours « Santé, sécurité, environnement » occupent un emploi stable 30 mois après l'obtention de la LP, ce taux atteint 100 % pour le parcours « Préservation et mise en valeur du patrimoine bâti ».

Lecture : 30 mois après l'obtention de leur LP à CY IUT en 2018, 71 % des diplômés en emploi occupent un emploi stable.

Le temps plein est la norme pour 97 % des emplois

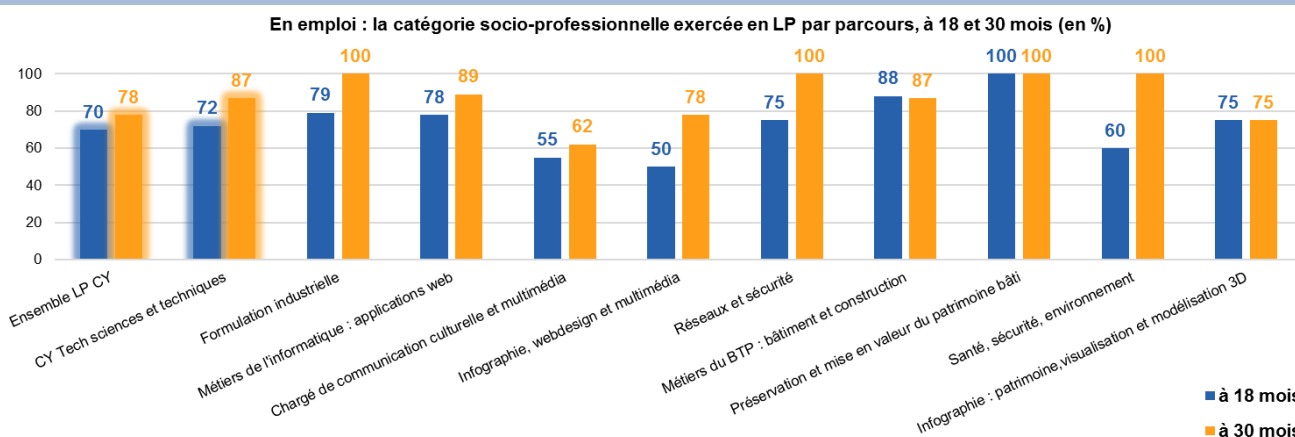


Source : OVE - Enquête insertion professionnelle 2020 des diplômés 2018 de CYU

L'emploi à temps plein regroupe les déclarations d'emploi d'une quotité de travail hebdomadaire de 100 %.

Lecture : 30 mois après l'obtention de leur LP en 2018, 97 % des diplômés en emploi de CY Tech sciences et techniques occupent un emploi à temps plein.

9 emplois sur 10 de catégorie cadre ou profession intermédiaire



Source : OVE - Enquête insertion professionnelle 2020 des diplômés de master 2018 de CYU

La part d'emploi de catégorie cadre ou profession intermédiaire dépasse la moyenne des LP pour la quasi-totalité des parcours.

L'emploi de catégorie cadre ou profession intermédiaire repose sur la déclaration du diplômé en emploi vis-à-vis de son niveau ou statut d'emploi (nomenclature PSC, INSEE).

Lecture : 87 % des diplômés en emploi occupent un emploi de niveau cadre ou profession intermédiaire, 30 mois après l'obtention de leur LP à CY Tech sciences et techniques en 2018.

Le salaire net médian à temps plein est de 1900 euros par mois

	Salaire net médian mensuel à temps plein (en €)	Salaire brut médian annuel à temps plein (en €)
Ensemble LP CY	1980	30800
CY Tech sciences et techniques	1900	29600
Formulation industrielle	1710	26700
Métiers de l'informatique : applications web	2500	39000
Chargé de communication culturelle et multimédia	1610	25100
Infographie, webdesign et multimédia	1700	26500
Réseaux et sécurité	2010	31400
Métiers du BTP : bâtiment et construction	1990	31000
Préservation et mise en valeur du patrimoine bâti	2680	41700
Santé, sécurité, environnement	1940	30200
Infographie : patrimoine, visualisation et modélisation 3D	1600	25000

Source : OVE - Enquête insertion professionnelle 2020 des diplômés 2018 de CYU

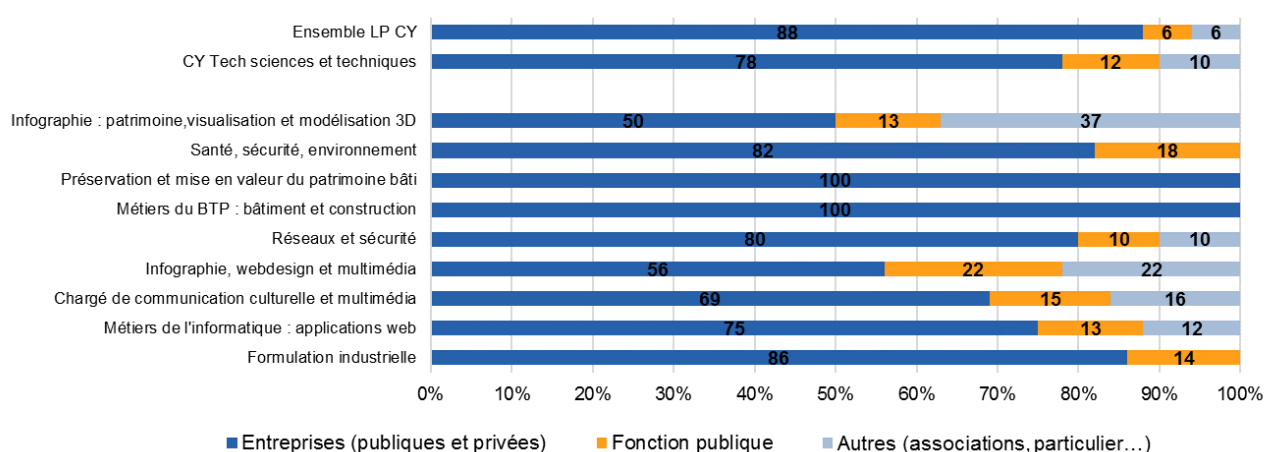
Le salaire net mensuel médian sépare la population considérée en deux parts égales. Ce montant est donné en « net » car cet élément est davantage connu de la plupart des diplômés en emploi.

Les écarts salariaux entre parcours sont importants. L'écart extrême atteint 1 080 euros entre les diplômés de « Préservation et mise en valeur du patrimoine bâti » (2 680 euros) et « Infographie : patrimoine, visualisation et modélisation 3D » (1 600 euros).

Lecture : **la moitié des diplômés de licence professionnelle ont un salaire net mensuel supérieur à 1 900 € et l'autre moitié ont un salaire net mensuel inférieur à 1 900 €.**

9 emplois sur 10 sont exercés au sein d'une entreprise

En emploi : répartition des employeurs par parcours de LP, à 30 mois (en %)



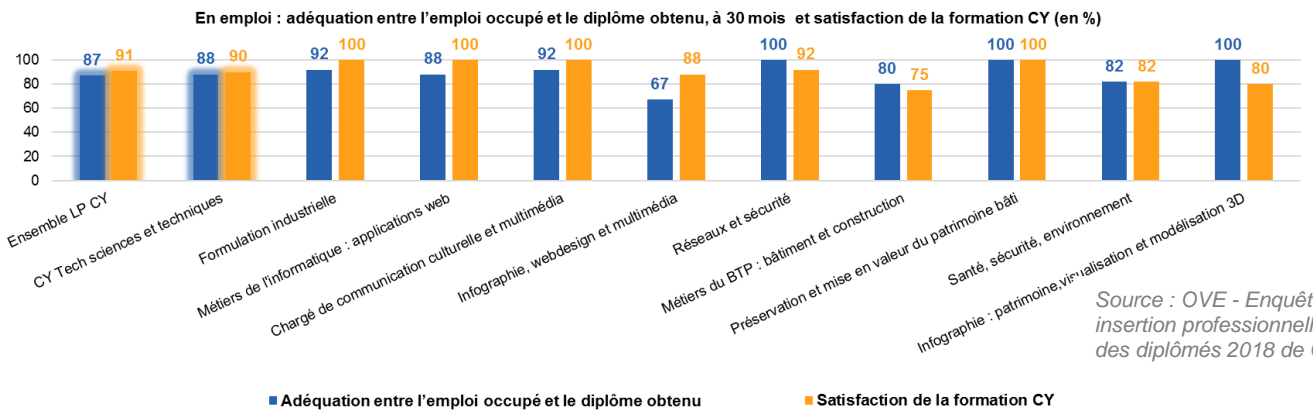
Source : OVE - Enquête insertion professionnelle 2020 des diplômés 2018 de CYU

78 % des diplômés de LP issus de CY Tech sciences et techniques, en emploi travaillent au sein d'une entreprise privée ou publique. Cette part est de 50 % pour les diplômés du parcours « Infographie : patrimoine, visualisation et modélisation 3D » et atteint les 100 % pour les diplômés de « Métiers du BTP : bâtiment et construction ».

Les difficultés d'insertion rencontrées proviennent pour partie du fonctionnement et des segmentations du marché du travail. Les conditions d'emploi sont corrélées au type d'employeur, au secteur d'activité et au bassin d'emploi.

Lecture : 30 mois après l'obtention de leur LP en 2018, **78 % des diplômés en emploi travaillent au sein d'une entreprise.**


Sentiment d'adéquation entre l'emploi occupé et le diplôme et satisfaction de la formation



L'**adéquation emploi / diplôme** et la **satisfaction de la formation** sont définies par le diplômé via une échelle d'attitude et de satisfaction.

Lecture : 30 mois après l'obtention de leur LP à CY IUT en 2018, **88 % des diplômés en emploi déclarent que l'emploi occupé est en adéquation avec leur projet professionnel et 90 % se déclarent satisfaits de la formation suivie à CY Cergy Paris Université.**

La mobilité géographique



La **mobilité** est un phénomène renforcé mais qui reste souvent minoritaire pour les universités franciliennes du fait de la présence du bassin d'emploi parisien.

Le taux de mobilité interrégionale est compris entre 0 et 25 % selon les parcours.

La **mobilité internationale** concerne une petite minorité des diplômés de LP de CY Tech ST.

Source : OVE - Enquête insertion professionnelle 2020 des diplômés 2018 de CYU

Présentation de l'enquête et méthodologie

Chaque année, l'**Observatoire de la Vie Étudiante (OVE)** réalise des enquêtes sur l'insertion professionnelle auprès des diplômés de l'université à 6, 18 et 30 mois après l'obtention du diplôme. L'enquête à 30 mois s'inscrit dans un dispositif d'enquêtes, coordonné par le ministère de l'Enseignement supérieur et la Recherche et de l'Innovation administré par l'OVE.

Les résultats présentés ci-dessous concernent l'ensemble des diplômés de CY Cergy Paris Université, quels que soient leur profil socio-démographique ou leur parcours universitaire. L'exhaustivité du champ d'enquête induit certes une hétérogénéité des résultats mais permet de produire une **information complète**. Pour la composante CY Tech sciences et techniques, l'ensemble des parcours ont été enquêtés. Par convention statistique, l'OVE publie uniquement des résultats pour les mentions/parcours qui atteignent un taux de réponse minimum de 30 % et pour un effectif de répondants supérieur à 3. Un taux de réponse compris entre 30 et 50 % permet une restitution mais rend les résultats statistiquement fragiles.

Diplôme	Effectif de diplômés	Taux de réponse à l'enquête	Part de femmes / Répondants
CY Tech sciences et techniques	138	84 %	49 %
Formulation industrielle	21	86 %	72 %
Métiers de l'informatique : applications web	13	92 %	17 %
Chargé de communication culturelle et multimédia	19	74 %	79 %
Infographie, webdesign et multimédia	18	72 %	77 %
Réseaux et sécurité	17	88 %	20 %
Métiers du BTP : bâtiment et construction	19	89 %	18 %
Préservation et mise en valeur du patrimoine bâti	4	100 %	75 %
Santé, sécurité, environnement	17	82 %	50 %
Infographie : patrimoine, visualisation et modélisation 3D	10	90 %	56 %

Champ CYU : ensemble des diplômés de LP, dans le cadre de l'enquête 2020 sur l'insertion professionnelle de la promotion 2018