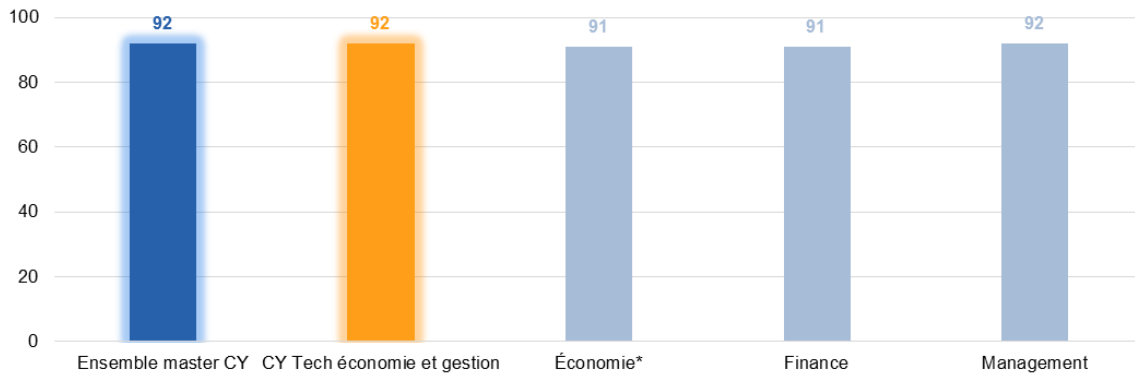


Une insertion professionnelle réussie mais impactée par la crise sanitaire

Le taux d'insertion professionnelle des diplômés de master par mention (en %)



Source : OVE - Enquête insertion professionnelle 2020 des diplômés 2018 de CYU

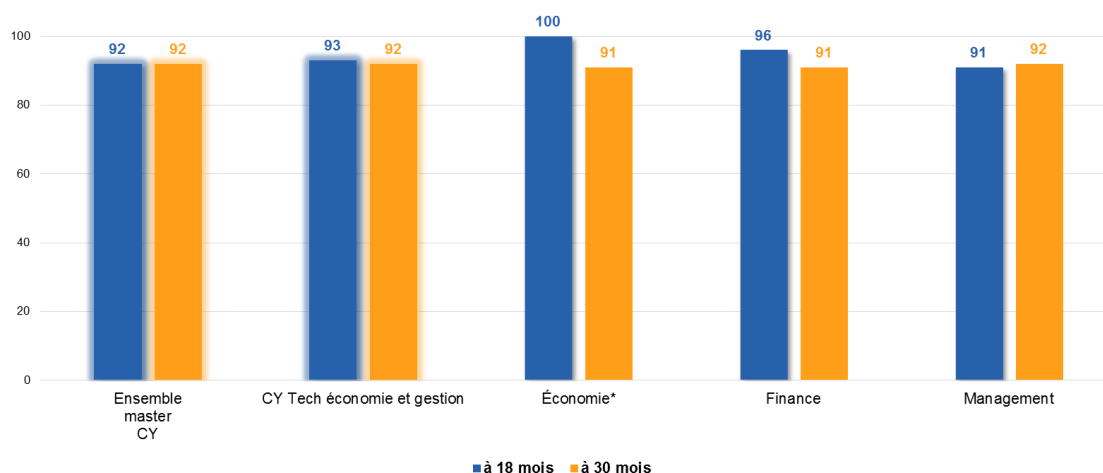
Le taux d'insertion rapporte le nombre de diplômés en emploi au nombre de diplômés en activité, c'est-à-dire en emploi ou en recherche d'emploi (population active). Il est le complément du taux de chômage.

Lecture : 30 mois après l'obtention de leur master à CY Tech économie et gestion en 2018, 92 % des diplômés entrés dans la vie active sont en emploi.

« * » Résultats fragiles statistiquement

Une insertion professionnelle en hausse à 18 mois mais altérée à 30 mois

Évolution du taux d'insertion professionnelle (en %)



Source : OVE - Enquête insertion professionnelle 2020 des diplômés 2018 de CYU

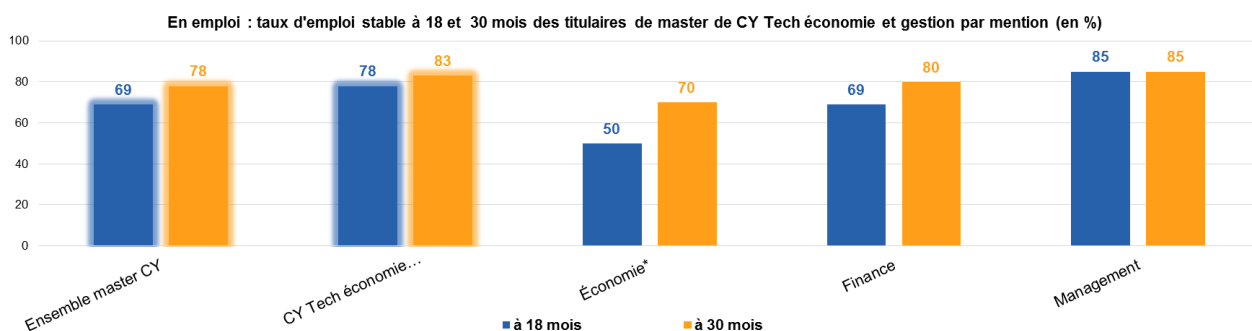
En Économie et gestion, le taux d'insertion professionnelle passe de 93 % à 18 mois à 92 % à 30 mois.

L'insertion professionnelle est un processus qui évolue dans les premières années d'entrée dans la vie active. Les diplômés 2018 sont touchés par les conséquences de la crise sanitaire de la Covid-19.

Lecture : 18 mois après l'obtention de leur master à CY Tech économie et gestion en 2018, 93 % des diplômés entrés dans la vie active sont en emploi.

La conjoncture joue moins favorablement aux jeunes diplômés de cette promotion qu'aux précédentes. Au 4^{ème} trimestre 2020, le **taux de chômage** est en légère hausse en **Ile-de-France** : 7,7 % contre 7,2 % en 2019 mais en baisse chez les jeunes de 15-24 ans : 18,4 % contre 19,9 % en 2019. Insee, 2021, *taux de chômage au sens du BIT*

83 % d'emploi stable, mais une grande variabilité selon la mention



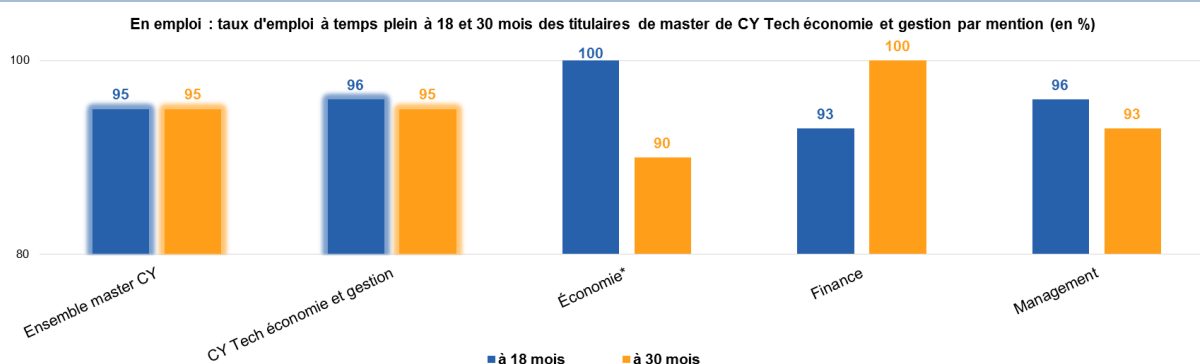
Source : OVE - Enquête insertion professionnelle 2020 des diplômés 2018 de CYU

L'emploi stable regroupe les contrats en CDI, les fonctionnaires ou travailleurs et travailleuses indépendantes.

Si 70 % des diplômés en emploi de la mention « Économie » sont en emploi stable 30 mois après l'obtention du master, ce taux atteint 85 % pour la mention « Management ».

Lecture : 30 mois après l'obtention de leur master à CY Tech économie et gestion en 2018, **83 % des diplômés en emploi occupent un emploi stable.**

Le temps plein est la norme pour 95 % des emplois

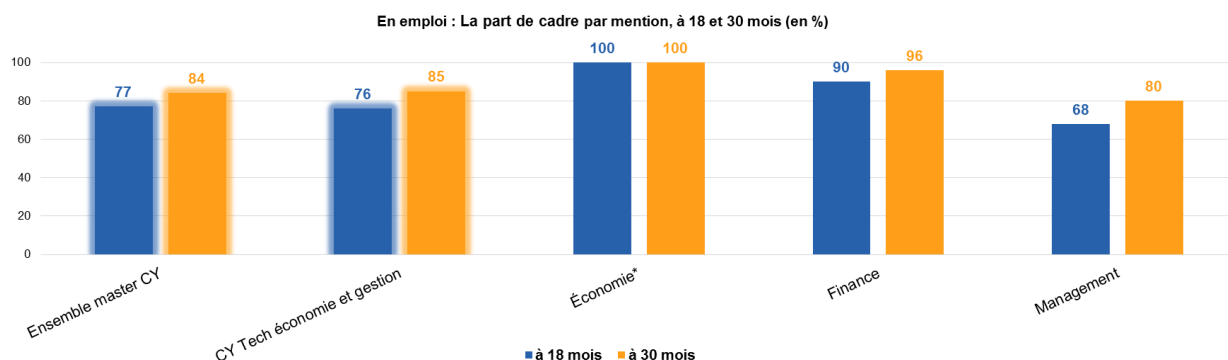


Source : OVE - Enquête insertion professionnelle 2020 des diplômés 2018 de CYU

L'emploi à temps plein regroupe les déclarations d'emploi d'une quotité de travail hebdomadaire de 100 %.

Lecture : 30 mois après l'obtention de leur master en 2018, **95 % des diplômés en emploi de CY Tech économie et gestion occupent un emploi à temps plein.**

8 emplois sur 10 de catégorie cadre



Source : OVE - Enquête insertion professionnelle 2020 des diplômés de master 2018 de CYU

La part d'emploi de catégorie cadre dépasse la moyenne pour l'ensemble des mentions.

L'emploi de catégorie cadre repose sur la déclaration du diplômé en emploi vis-à-vis de son niveau ou statut d'emploi (nomenclature PSC, INSEE).

Lecture : **85 % des diplômés en emploi occupent un emploi de niveau cadre, 30 mois après l'obtention de leur master à CY Tech économie et gestion en 2018.**

Le salaire net médian à temps plein est de 2 530 euros par mois

	Salaire net médian mensuel à temps plein (en €)	Salaire brut médian annuel à temps plein (en €)
Ensemble master CYU	2 380	37 100
CY Tech économie et gestion	2 530	39 500
Économie	2 140	33 300
Finance*	2 500	39 000
Management	2 200	34 300

Source : OVE - Enquête insertion professionnelle 2020 des diplômés 2018 de CYU

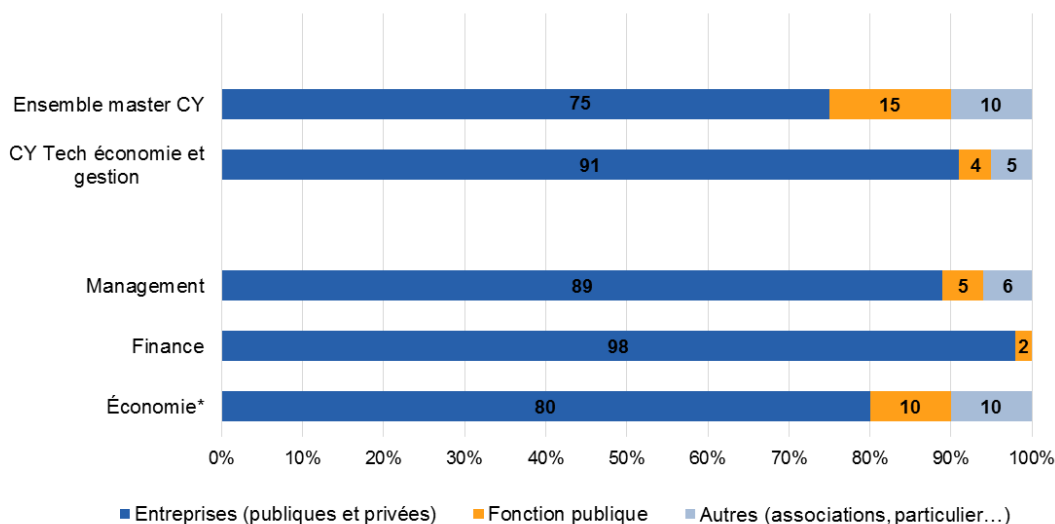
Le salaire net mensuel médian sépare la population considérée en deux parts égales. Ce montant est donné en « net » car cet élément est davantage connu de la plupart des diplômés en emploi.

Les écarts salariaux entre mention sont relativement importants. L'écart extrême atteint 360 euros entre les diplômés de « Finance » (2 500 euros) et « Économie » (2 140 euros).

Lecture : la moitié des diplômés de master de CYU ont un salaire net mensuel supérieur à 2 380 € et l'autre moitié ont un salaire net mensuel inférieur à 2 380 €.

La majorité des emplois sont exercés au sein d'une entreprise

En emploi : répartition des employeurs par mention de master, à 30 mois (en %)



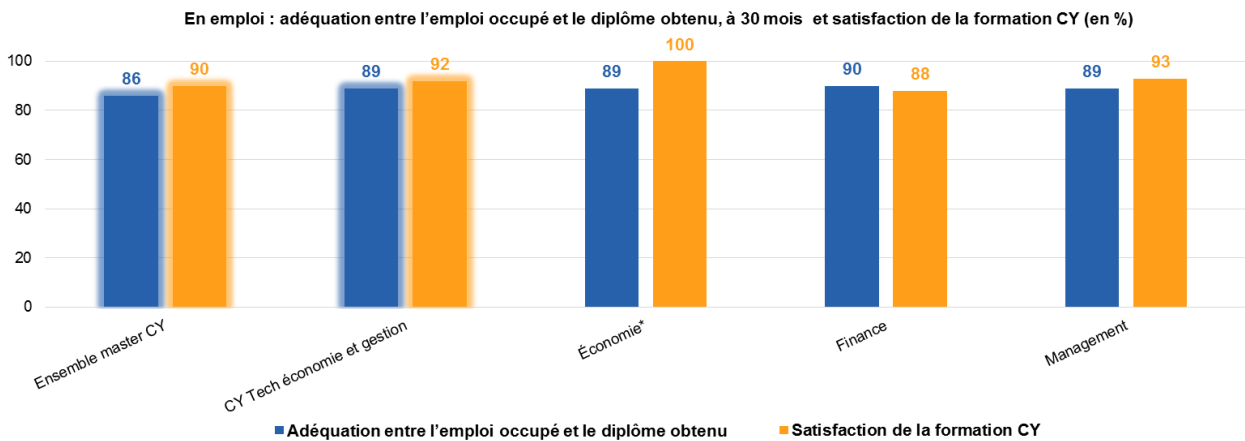
Source : OVE - Enquête insertion professionnelle 2020 des diplômés 2018 de CYU

91 % des diplômés issus de CY Tech économie et gestion, en emploi travaillent au sein d'une entreprise privée ou publique. Cette part est de 80 % pour les diplômés de la mention «Économie » et atteint les 98 % pour les diplômés de « Finance ».

Les difficultés d'insertion rencontrées proviennent pour partie du fonctionnement et des segmentations du marché du travail. Les conditions d'emploi sont corrélées au type d'employeur, au secteur d'activité et au bassin d'emploi.

Lecture : 30 mois après l'obtention de leur master en 2018, 91 % des diplômés en emploi travaillent au sein d'une entreprise.

Sentiment d'adéquation entre l'emploi occupé et le diplôme et satisfaction de la formation

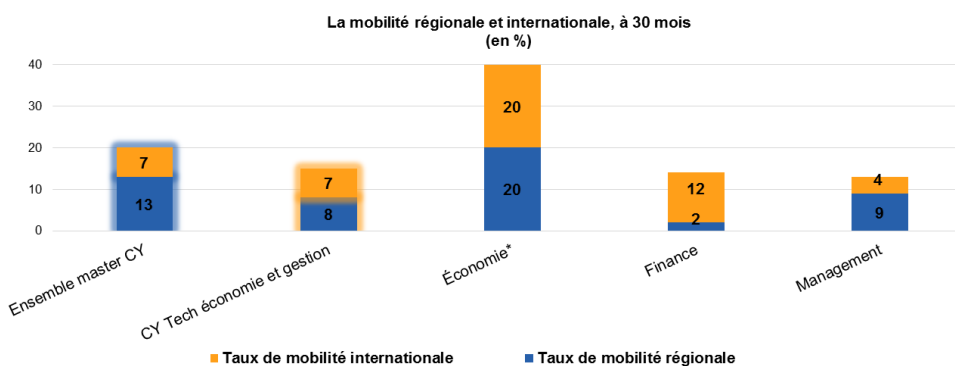


Source : OVE - Enquête insertion professionnelle 2020 des diplômés 2018 de CYU

L'**adéquation emploi / diplôme** et la **satisfaction de la formation** sont définies par le diplômé via une échelle d'attitude et de satisfaction.

Lecture : 30 mois après l'obtention de leur master de CY Tech économie et gestion en 2018, **89 % des diplômés en emploi déclarent que l'emploi occupé est en adéquation avec leur projet professionnel et 92 % se déclarent satisfaits de la formation suivie à CY Cergy Paris Université.**

La mobilité géographique



Source : OVE - Enquête insertion professionnelle 2020 des diplômés 2018 de CYU

La **mobilité** est un phénomène renforcé mais qui reste minoritaire pour les universités franciliennes du fait de la présence du bassin d'emploi parisien.

Le taux de mobilité interrégionale concerne 20 % des diplômés de la mention « Économie » et de 9 % de la mention « Management ».

La **mobilité internationale** concerne 1 diplômé sur 5 de la mention « Économie » et 12 % des diplômés de la mention « Finance ».

Présentation de l'enquête et méthodologie

Chaque année, l'**Observatoire de la Vie Étudiante (OVE)** réalise des enquêtes sur l'insertion professionnelle auprès des diplômés de l'université à 6, 18 et 30 mois après l'obtention du diplôme. L'enquête à 30 mois s'inscrit dans un dispositif d'enquêtes, coordonné par le ministère de l'Enseignement supérieur et la Recherche et de l'Innovation administré par l'OVE.

Les résultats présentés ci-dessous concernent l'ensemble des diplômés de CY Cergy Paris Université, quels que soient leur profil socio-démographique ou leur parcours universitaire. L'exhaustivité du champ d'enquête induit certes une hétérogénéité des résultats mais permet de produire une **information complète**. Pour la composante CY Tech économie et gestion, l'ensemble des mentions ont été enquêtées. Par convention statistique, l'OVE publie uniquement des résultats pour les mentions/parcours qui atteignent un taux de réponse minimum de 30 % et pour un effectif de répondants supérieur à 3. Un taux de réponse compris entre 30 et 50 % permet une restitution mais rend les résultats statistiquement fragiles.

Diplôme	Effectif de diplômés	Taux de réponse à l'enquête	Part de femmes / Répondants
Master CY Tech économie et gestion	299	68 %	57 %
Économie	19	68 %	62 %
Finance	83	69 %	47 %
Management	197	68 %	51 %

Champ CYU : ensemble des diplômés de master, dans le cadre de l'enquête 2020 sur l'insertion professionnelle de la promotion 2018