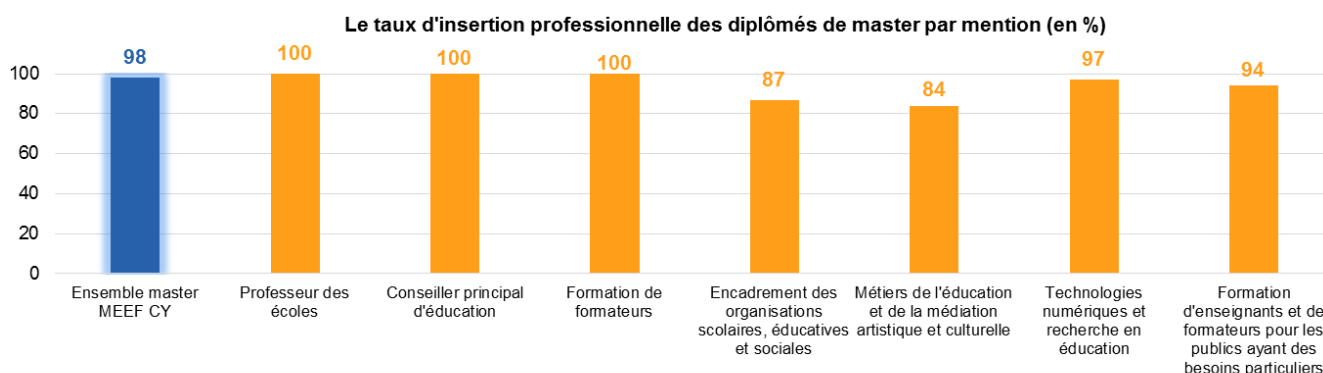


L'insertion professionnelle des diplômés de master MEEF 1, 3 et 4

Promotion 2018

Une insertion professionnelle réussie



Source : OVE - Enquête insertion professionnelle 2020 des diplômés 2018 de CYU

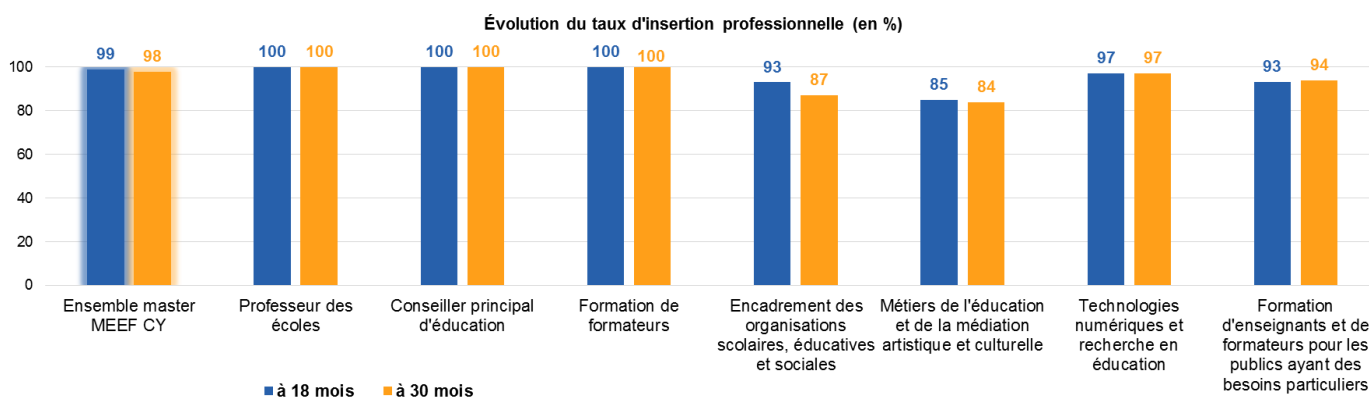
Le taux d'insertion rapporte le nombre de diplômés en emploi au nombre de diplômés en activité, c'est-à-dire en emploi ou en recherche d'emploi (population active). Il est le complément du taux de chômage.

Lecture : 30 mois après l'obtention de leur master MEEF à CYU en 2018, 98 % des diplômés entrés dans la vie active sont en emploi.

NB : Pour faciliter la lecture, les résultats des masters MEEF 2 sont déclinés dans un document séparé.

INSPÉ : anciennement ESPE

Une insertion professionnelle immédiate et légèrement impactée par la crise sanitaire



Source : OVE - Enquête insertion professionnelle 2020 des diplômés 2018 de CYU

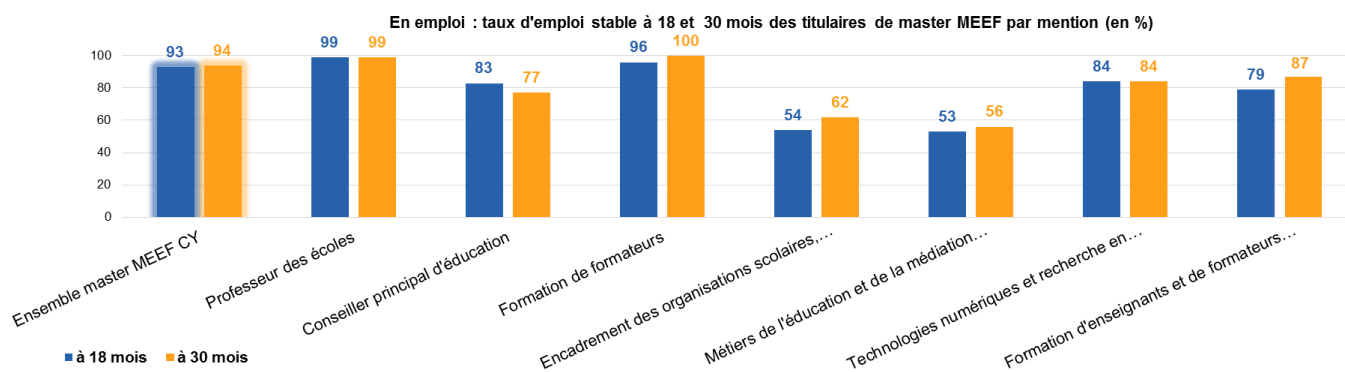
Pour les masters MEEF, le taux d'insertion professionnelle passe de 99 % à 18 mois et à 98 % 30 mois.

L'insertion professionnelle des masters MEEF est pour la majorité des diplômés, directement liée à la réussite du concours, d'où une entrée post-diplomation quasi immédiate dans la vie active

Lecture : 18 mois après l'obtention de leur master MEEF à CYU en 2018, 99 % des diplômés entrés dans la vie active sont en emploi.

La conjoncture joue moins favorablement aux jeunes diplômés de cette promotion qu'aux précédentes. Au 4^{ème} trimestre 2020, le **taux de chômage** est en légère hausse en **Ile-de-France** : 7,7 % contre 7,2 % en 2019 mais en baisse chez les jeunes de 15-24 ans : 18,4 % contre 19,9 % en 2019. Insee, 2021, *taux de chômage au sens du BIT*

94 % d'emploi stable mais une variabilité importante selon la mention



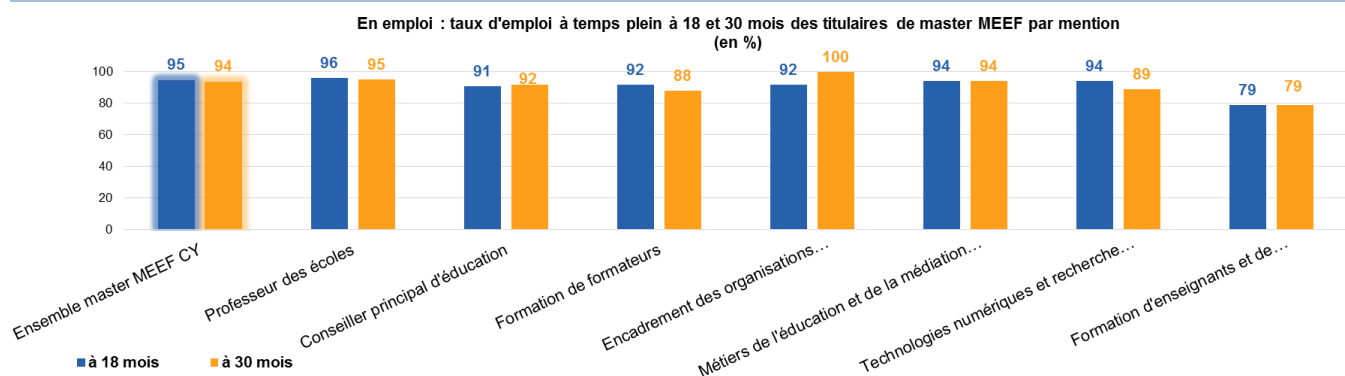
Source : OVE - Enquête insertion professionnelle 2020 des diplômés 2018 de CYU

L'emploi stable regroupe les contrats en CDI, les fonctionnaires ou travailleurs et travailleuses indépendantes.

Si 56 % des diplômés en emploi de la mention « Métiers de l'éducation et de la médiation artistique et culturelle » occupent un emploi stable 30 mois après l'obtention du master, ce taux atteint 100 % pour la mention « Formation de formateurs ».

Lecture : 30 mois après l'obtention de leur master MEEF à CYU en 2018, 94 % des diplômés en emploi occupent un emploi stable.

Le temps plein est la norme pour 94 % des emplois

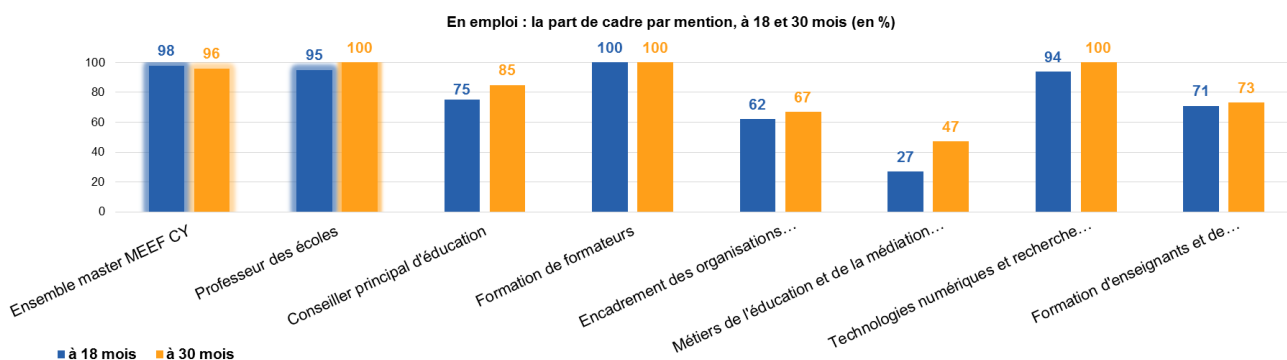


Source : OVE - Enquête insertion professionnelle 2020 des diplômés 2018 de CYU

L'emploi à temps plein regroupe les déclarations d'emploi d'une quotité de travail hebdomadaire de 100 %.

Lecture : 30 mois après l'obtention de leur master en 2018, 94 % des diplômés d'un master MEEF à CYU en emploi occupent un emploi à temps plein.

La quasi-totalité des emplois de catégorie cadre



Source : OVE - Enquête insertion professionnelle 2020 des diplômés de master 2018 de CYU

L'emploi de catégorie cadre repose sur la déclaration du diplômé en emploi vis-à-vis de son niveau ou statut d'emploi (nomenclature PSC, INSEE).

Lecture : 96 % des diplômés en emploi occupent un emploi de niveau cadre, 30 mois après l'obtention de leur master à MEEF à CYU en 2018.

Le salaire net médian à temps plein est de 1 870 euros par mois

	Salaire net médian mensuel à temps plein (en €)	Salaire brut médian annuel à temps plein (en €)
Ensemble master MEEF CYU	1 870	29 200
Professeur des écoles	1 750	27 300
Conseiller principal d'éducation	2 050	32 000
Formation de formateurs	2 500	39 000
Encadrement des organisations scolaires, éducatives et sociales	2 190	34 200
Métiers de l'éducation et de la médiation artistique et culturelle	1 630	25 400
Technologies numériques et recherche en éducation	1 620	25 200
Formation d'enseignants et de formateurs pour les publics ayant des besoins particuliers	3 000	46 800

Source : OVE - Enquête insertion professionnelle 2020 des diplômés 2018 de CYU

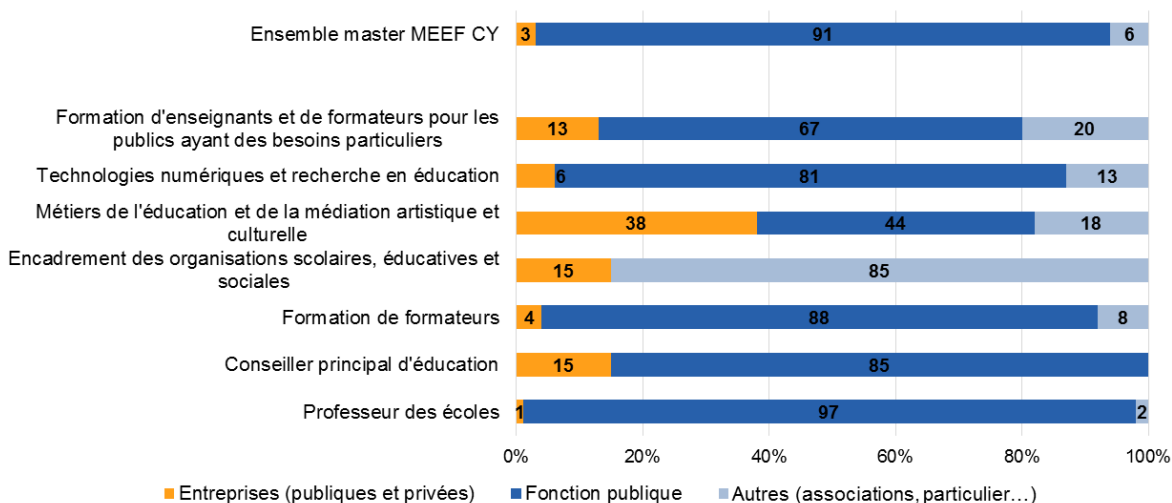
Le salaire net mensuel médian sépare la population considérée en deux parts égales. Ce montant est donné en « net » car cet élément est davantage connu de la plupart des diplômés en emploi.

Les écarts salariaux entre mention sont très importants. L'écart extrême atteint 1 380 euros entre les diplômés de « Technologies numériques et recherche en éducation » (1 500 euros) et « Formation d'enseignants et de formateurs pour les publics ayant des besoins particuliers » (3 000 euros).

Lecture : **la moitié des diplômés d'un master enseignement ont un salaire net mensuel supérieur à 1 870 € et l'autre moitié ont un salaire net mensuel inférieur à 1 870 €.**

La majorité des emplois dans la fonction publique

En emploi : répartition des employeurs par mention de master, à 30 mois (en %)



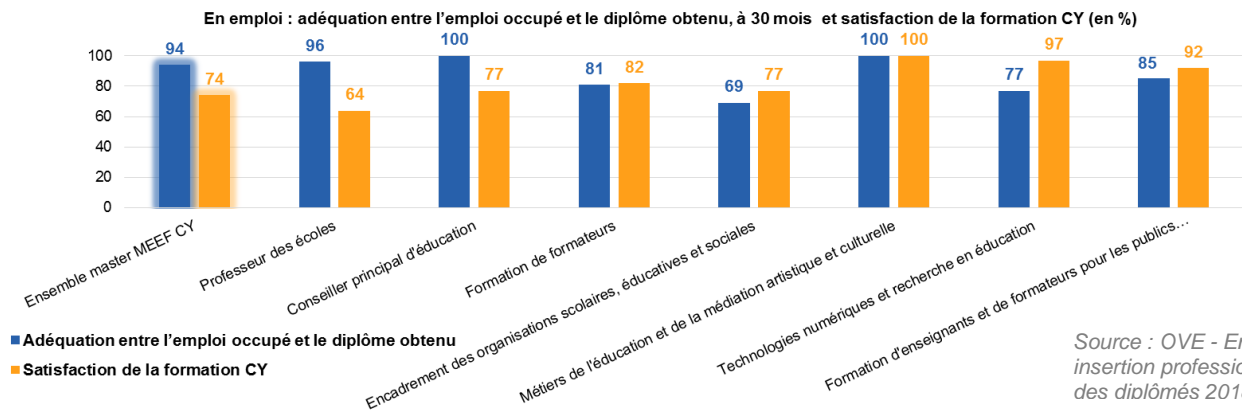
Source : OVE - Enquête insertion professionnelle 2020 des diplômés 2018 de CYU

91 % des diplômés issus de l'INSPÉ, en emploi travaillent au sein de la fonction publique. Cette part est de 44 % pour les diplômés de la mention « Métiers de l'éducation et de la médiation artistique et culturelle » et atteint 97 % pour les diplômés d'un master « Professeur des écoles ».

Les difficultés d'insertion rencontrées proviennent pour partie du fonctionnement et des segmentations du marché du travail. Les conditions d'emploi sont corrélées au type d'employeur, au secteur d'activité et au bassin d'emploi.

Lecture : **30 mois après l'obtention de leur master en 2018, 91 % des diplômés de l'INSPÉ en emploi travaillent au sein de la fonction publique.**

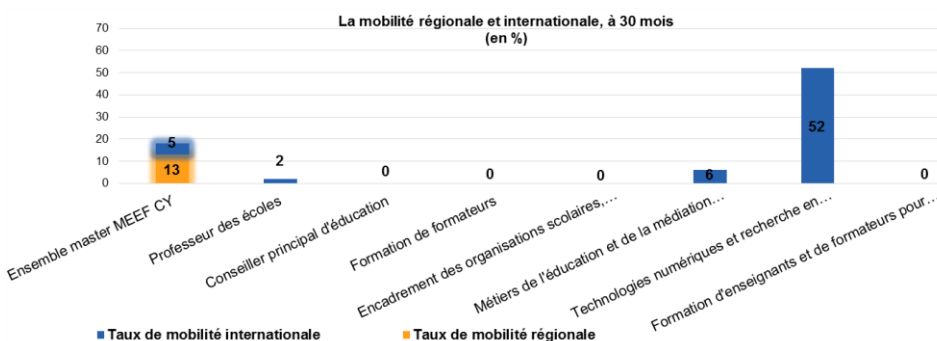
Sentiment d'adéquation entre l'emploi occupé et le diplôme et satisfaction de la formation



L'**adéquation emploi / diplôme** et la **satisfaction de la formation** sont définies par le diplômé via une échelle d'attitude et de satisfaction.

Lecture : 30 mois après l'obtention de leur master enseignement en 2018, **94 % des diplômés en emploi déclarent que l'emploi occupé est en adéquation avec leur projet professionnel et 74 % se déclarent satisfaits de la formation suivie à CY Cergy Paris Université.**

La mobilité géographique



La **mobilité** est un phénomène renforcé mais qui reste souvent minoritaire pour les universités franciliennes du fait de la présence du bassin d'emploi parisien.

Le taux de mobilité interrégionale est nul pour les mentions affichées.

La **mobilité internationale** concerne une minorité des diplômés, exceptée pour la mention « Technologies numériques et recherche en éducation » (52 %).

Source : OVE - Enquête insertion professionnelle 2020 des diplômés 2018 de CYU

Présentation de l'enquête et méthodologie

Chaque année, l'**Observatoire de la Vie Étudiante (OVE)** réalise des enquêtes sur l'insertion professionnelle auprès des diplômés de l'université à 6, 18 et 30 mois après l'obtention du diplôme. L'enquête à 30 mois s'inscrit dans un dispositif d'enquêtes, coordonné par le ministère de l'Enseignement supérieur et la Recherche et de l'Innovation administré par l'OVE.

Les résultats présentés ci-dessous concernent l'ensemble des diplômés de CY Cergy Paris Université, quels que soient leur profil socio-démographique ou leur parcours universitaire. L'exhaustivité du champ d'enquête induit certes une hétérogénéité des résultats mais permet de produire une **information complète**. Pour la composante INSPÉ, l'ensemble des mentions ont été enquêtées. Par convention statistique, l'OVE publie uniquement des résultats pour les mentions/parcours qui atteignent un taux de réponse minimum de 30 % et pour un effectif de répondants supérieur à 3. Un taux de réponse compris entre 30 et 50 % permet une restitution mais rend les résultats statistiquement fragiles.

Diplôme	Effectif de diplômés	Taux de réponse à l'enquête	Part de femmes / Répondants
Master MEEF CYU	865	62 %	80 %
Professeur des écoles	491	59 %	87 %
Conseiller principal d'éducation	21	62 %	54 %
Formation de formateurs	45	58 %	77 %
Encadrement des organisations scolaires, éducatives et sociales	21	76 %	88 %
Métiers de l'éducation et de la médiation artistique et culturelle	30	67 %	100 %
Technologies numériques et recherche en éducation	47	74 %	54 %
Formation d'enseignants et de formateurs pour les publics ayant des besoins particuliers	25	64 %	88 %

Champ CYU : ensemble des diplômés de master, dans le cadre de l'enquête 2020 sur l'insertion professionnelle de la promotion 2018