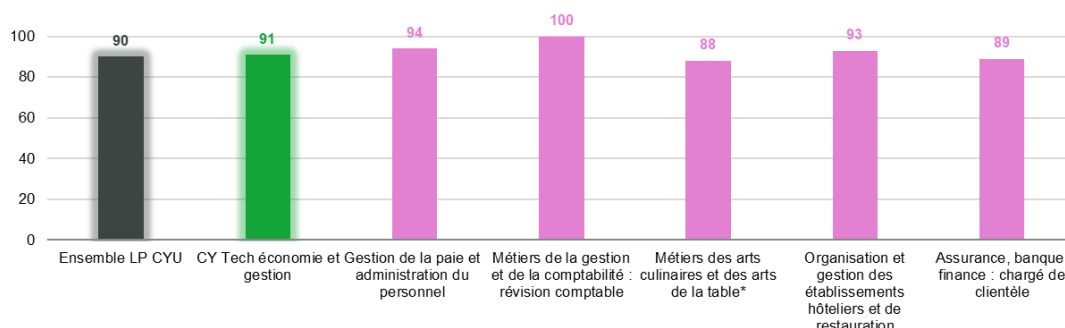


Une insertion professionnelle réussie

Le taux d'insertion professionnelle des diplômés de master par mention (en %)



Source : OVE - Enquête insertion professionnelle 2021 des diplômés 2019 de CYU

Le taux d'insertion rapporte le nombre de diplômés en emploi au nombre de diplômés en activité, c'est-à-dire en emploi ou en recherche d'emploi (population active). Il est le complément du taux de chômage.

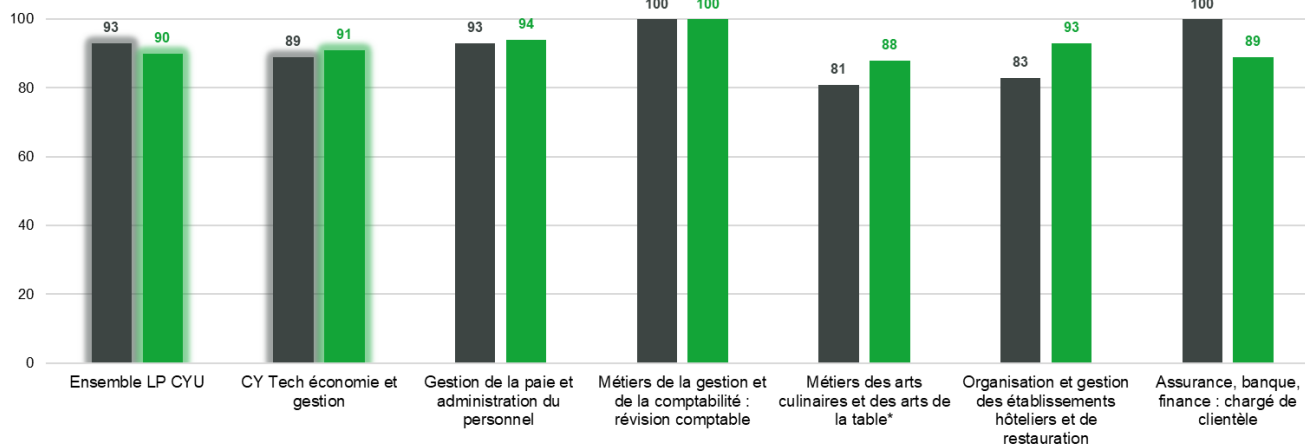
Lecture : 30 mois après l'obtention de leur LP à CY Tech économie et gestion en 2019, 91 % des diplômés entrés dans la vie active sont en emploi.

« * » Résultats fragiles statistiquement

Une insertion professionnelle en évolution

Évolution du taux d'insertion professionnelle (en %)

■ à 18 mois ■ à 30 mois



Source : OVE - Enquête insertion professionnelle 2021 des diplômés 2019 de CYU

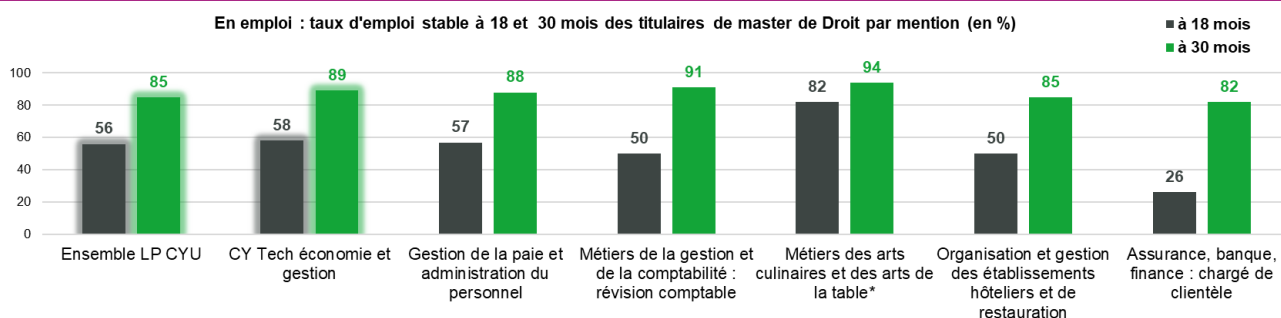
A CY Tech économie et gestion, le taux d'insertion professionnelle passe de 89 % à 18 mois à 91 % à 30 mois.

L'insertion professionnelle est un processus qui évolue dans les premières années d'entrée dans la vie active. Par la suite, la situation en emploi se stabilise durablement.

Lecture : 18 mois après l'obtention de leur LP à CY Tech économie et gestion en 2019, 89 % des diplômés entrés dans la vie active sont en emploi.

La conjoncture favorable à l'emploi des jeunes s'observe dans un taux de chômage en baisse. Chez les 15-24 ans, le taux de chômage au dernier trimestre 2021 est de 16 % (contre 20,1 % en 2020) et en légère baisse en Ile-de-France : 7,1 % au 4ème trimestre 2021 (contre 7,7 % en 2020). Insee 2021, taux de chômage au sens du BIT et Enquête Emploi et Taux de chômage localisés.

89 % d'emploi stable

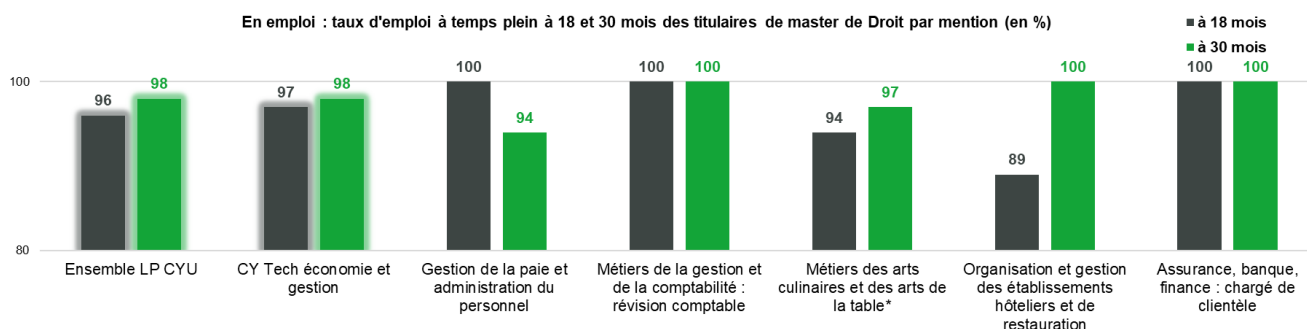


L'emploi stable regroupe les contrats en CDI, les fonctionnaires ou travailleurs et travailleuses indépendantes.

Si 82 % des diplômés en emploi du parcours « Assurance, banque, finance : chargé de clientèle » occupent un emploi stable 30 mois après l'obtention de la LP, ce taux atteint 94 % pour le parcours « Métiers des arts culinaires et des arts de la table ».

Lecture : 30 mois après l'obtention de leur LP à CY Tech économie et gestion en 2019, 89 % des diplômés en emploi occupent un emploi stable.

Le temps plein est la norme pour 98 % des emplois

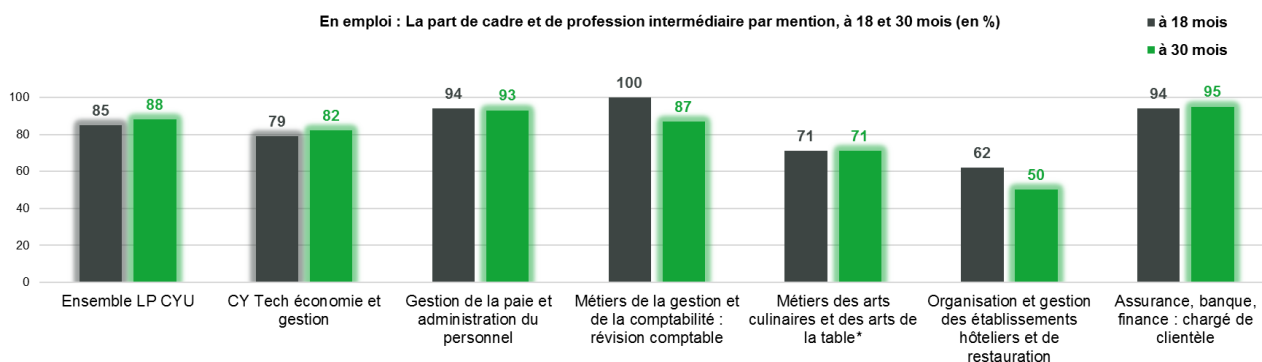


Source : OVE - Enquête insertion professionnelle 2021 des diplômés 2019 de CYU

L'emploi à temps plein regroupe les déclarations d'emploi d'une quotité de travail hebdomadaire de 100 %.

Lecture : 30 mois après l'obtention de leur LP en 2019, 98 % des diplômés en emploi de CY Tech économie et gestion occupent un emploi à temps plein.

8 emplois sur 10 de catégorie cadre et profession intermédiaire



Source : OVE - Enquête insertion professionnelle 2021 des diplômés de master 2019 de CYU

La part d'emploi de catégorie cadre ou profession intermédiaire dépasse la moyenne des LP pour la moitié des parcours de CY Tech économie et gestion.

L'emploi de catégorie cadre ou profession intermédiaire repose sur la déclaration du diplômé en emploi vis-à-vis de son niveau ou statut d'emploi (nomenclature PSC, INSEE).

Lecture : 82 % des diplômés en emploi occupent un emploi de niveau cadre ou profession intermédiaire, 30 mois après l'obtention de leur LP à CY Tech économie et gestion en 2019.

Le salaire net médian à temps plein est de 2 050 euros par mois

	Salaire net médian mensuel à temps plein (en €)	Salaire brut médian annuel à temps plein (en €)
Ensemble LP CYU	2 100	32 800
CY Tech économie et gestion	2 050	32 000
Gestion de la paie et administration du personnel	1 930	30 000
Métiers de la gestion et de la comptabilité : révision comptable	2 050	32 000
Métiers des arts culinaires et des arts de la table*	2 000	31 200
Organisation et gestion des établissements hôteliers et de restauration	1 890	29 500
Assurance, banque, finance : chargé de clientèle	2 490	38 900

Source : OVE - Enquête insertion professionnelle 2021 des diplômés 2019 de CYU

Le salaire net mensuel médian sépare la population considérée en deux parts égales. Ce montant est donné en « net » car cet élément est davantage connu de la plupart des diplômés en emploi.

Les écarts salariaux entre parcours sont importants. L'écart extrême atteint 600 euros entre les diplômés de « Assurance, banque, finance : chargé de clientèle » (2 490 euros) et « Organisation et gestion des établissements hôteliers et de restauration » (1 890 euros).

Lecture : **la moitié des diplômés de licence professionnelle ont un salaire net mensuel supérieur à 2 100 € et l'autre moitié ont un salaire net mensuel inférieur à 2 100 €.**

9 emplois sur 10 sont exercés au sein d'une entreprise

En emploi : répartition des employeurs par mention de master, à 30 mois (en %)



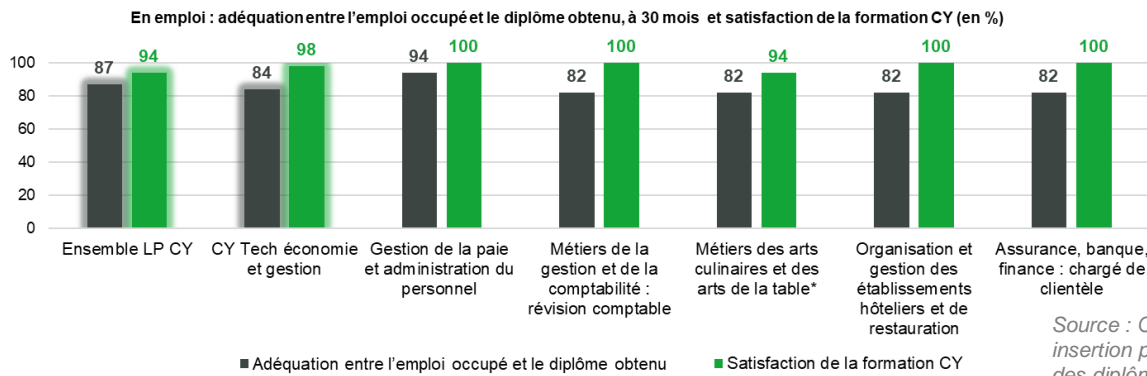
Source : OVE - Enquête insertion professionnelle 2021 des diplômés 2019 de CYU

95 % des diplômés de LP issus de CY Tech économie et gestion, en emploi travaillent au sein d'une entreprise privée ou publique. Cette part est de 91 % pour les diplômés du parcours « Métiers de la gestion et de la comptabilité : révision comptable » et atteint les 100 % pour les diplômés de « Gestion de la paie et administration du personnel ».

Les difficultés d'insertion rencontrées proviennent pour partie du fonctionnement et des segmentations du marché du travail. Les conditions d'emploi sont corrélées au type d'employeur, au secteur d'activité et au bassin d'emploi.

Lecture : 30 mois après l'obtention de leur LP à CY Tech économie et gestion en 2019, **95 % des diplômés en emploi travaillent au sein d'une entreprise.**

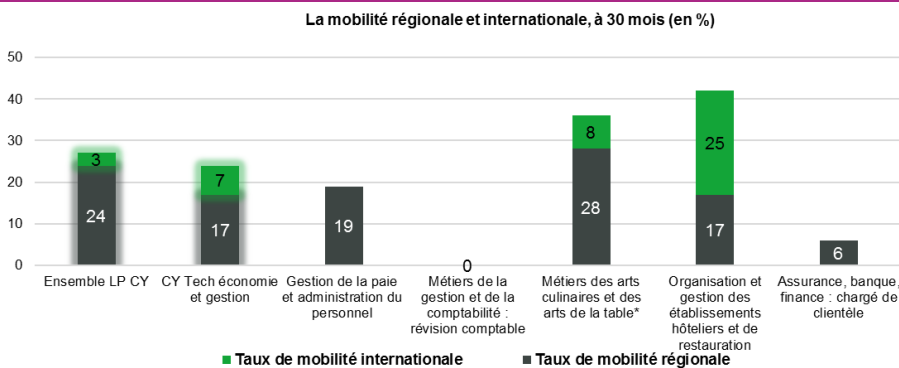
Sentiment d'adéquation entre l'emploi occupé et le diplôme et satisfaction de la formation



L'adéquation emploi / diplôme et la satisfaction de la formation sont définies par le diplômé via une échelle d'attitude et de satisfaction.

Lecture : 30 mois après l'obtention de leur LP à CY EG en 2019, 84 % des diplômés en emploi déclarent que l'emploi occupé est en adéquation avec leur projet professionnel et 98 % se déclarent satisfaits de la formation suivie à CY Cergy Paris Université.

La mobilité géographique



Source : OVE - Enquête insertion professionnelle 2021 des diplômés 2019 de CYU

La **mobilité** est un phénomène renforcé mais qui reste souvent minoritaire pour les universités franciliennes du fait de la présence du bassin d'emploi parisien.

Le taux de **mobilité interrégionale** est compris entre 0 et 28 % selon les parcours.

Le taux de **mobilité internationale** est compris entre 0 et 25 %.

Présentation de l'enquête et méthodologie

Chaque année, l'**Observatoire de la Vie Étudiante (OVE)** réalise des enquêtes sur l'insertion professionnelle auprès des diplômés de l'université à 6, 18 et 30 mois après l'obtention du diplôme. L'enquête à 30 mois s'inscrit dans un dispositif d'enquêtes, coordonné par le ministère de l'Enseignement supérieur et la Recherche et de l'Innovation administré par l'OVE.

Les résultats présentés ci-dessous concernent l'ensemble des diplômés de CY Cergy Paris Université, quels que soient leur profil socio-démographique ou leur parcours universitaire. L'exhaustivité du champ d'enquête induit certes une hétérogénéité des résultats mais permet de produire une **information complète**. Pour la composante CY Tech économie et gestion, l'ensemble des parcours ont été enquêtés. Par convention statistique, l'OVE publie uniquement des résultats pour les mentions/parcours qui atteignent un taux de réponse minimum de 30 % et pour un effectif de répondants supérieur à 3. Un taux de réponse compris entre 30 et 50 % permet une restitution mais rend les résultats statistiquement fragiles.

Diplôme	Effectif de diplômés	Taux de réponse à l'enquête	Part de femmes / Répondants
CY Tech économie et gestion	210	56	71
Gestion de la paie et administration du personnel	27	63	94
Métiers de la gestion et de la comptabilité : révision comptable	21	76	75
Métiers des arts culinaires et des arts de la table*	113	42	65
Organisation et gestion des établissements hôteliers et de restauration	24	71	76
Assurance, banque, finance : chargé de clientèle	25	80	60

Champ CYU : ensemble des diplômés de LP, dans le cadre de l'enquête 2021 sur l'insertion professionnelle de la promotion 2019