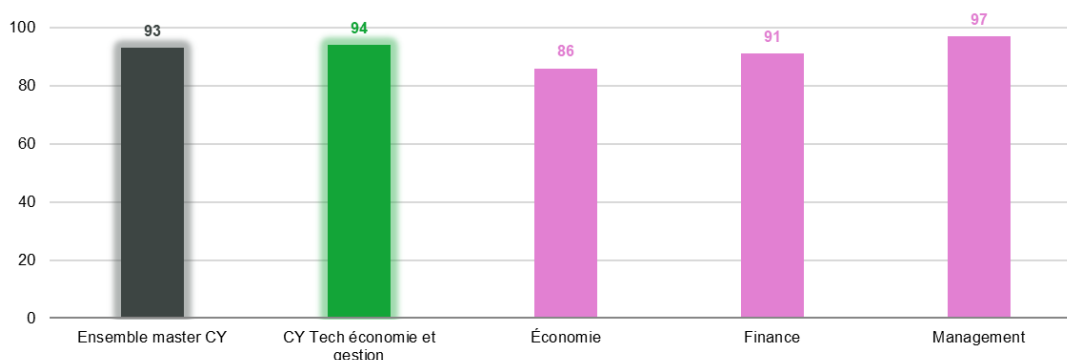


Promotion 2019

### Une insertion professionnelle réussie

Le taux d'insertion professionnelle des diplômés de master par mention (en %)



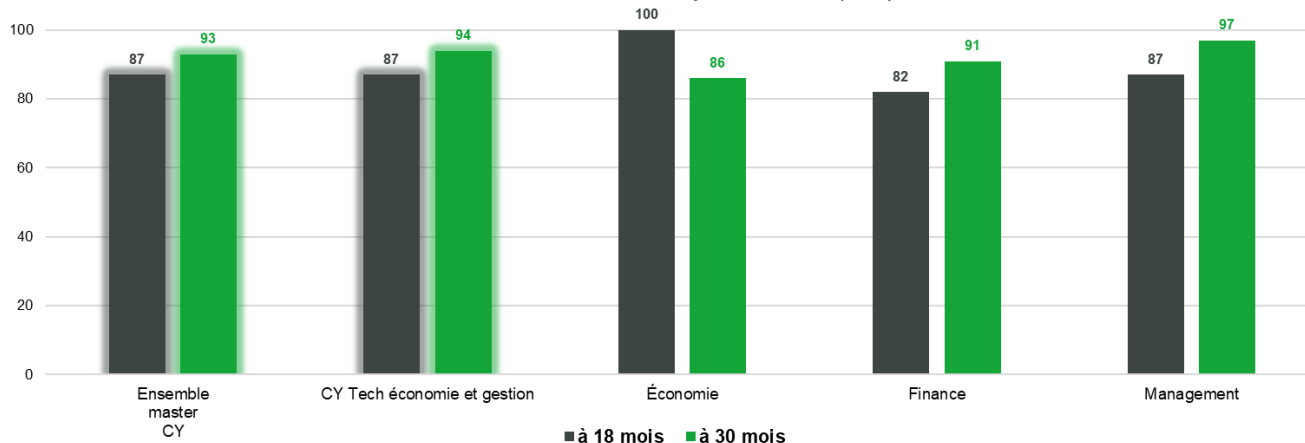
Source : OVE - Enquête insertion professionnelle 2021 des diplômés 2019 de CYU

**Le taux d'insertion** rapporte le nombre de diplômés en emploi au nombre de diplômés en activité, c'est-à-dire en emploi ou en recherche d'emploi (population active). Il est le complément du taux de chômage.

**Lecture** : 30 mois après l'obtention de leur master à CY Tech économie et gestion en 2019, 94 % des diplômés entrés dans la vie active sont en emploi.

### Une insertion professionnelle progressive

Évolution du taux d'insertion professionnelle (en %)



Source : OVE - Enquête insertion professionnelle 2021 des diplômés 2019 de CYU

**En Économie et gestion, le taux d'insertion professionnelle passe de 87 % à 18 mois à 94 % à 30 mois.**

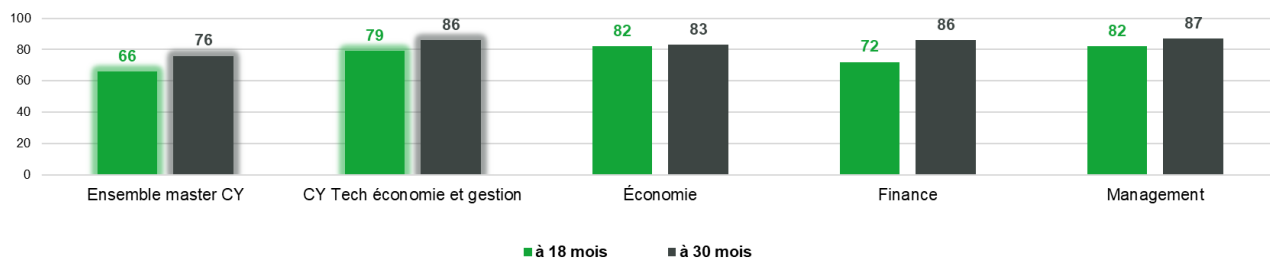
L'insertion professionnelle est un processus qui évolue dans les premières années d'entrée dans la vie active. Les diplômés 2019 sont touchés par les conséquences de la crise sanitaire de la Covid-19.

**Lecture** : 18 mois après l'obtention de leur master à CY Tech économie et gestion en 2019, 94 % des diplômés entrés dans la vie active sont en emploi.

La conjoncture favorable à l'emploi des jeunes s'observe dans un taux de chômage en baisse. Chez les 15-24 ans, le taux de chômage au dernier trimestre 2021 est de 16 % (contre 20,1 % en 2020) et en légère baisse en Ile-de-France : 7,1 % au 4ème trimestre 2021 (contre 7,7 % en 2020). Insee 2021, taux de chômage au sens du BIT et Enquête Emploi et Taux de chômage localisés.

## 86 % d'emploi stable, mais une grande variabilité selon la mention

En emploi : taux d'emploi stable à 18 et 30 mois des titulaires de master de Droit par mention (en %)



Source : OVE - Enquête insertion professionnelle 2021 des diplômés 2019 de CYU

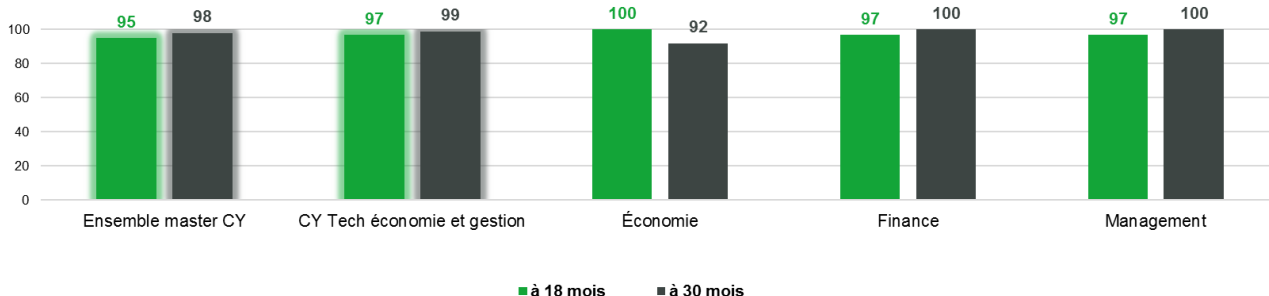
L'emploi stable regroupe les contrats en CDI, les fonctionnaires ou travailleurs et travailleuses indépendantes.

Si 83 % des diplômés en emploi de la mention « Économie » sont en emploi stable 30 mois après l'obtention du master, ce taux atteint 87 % pour la mention « Management ».

**Lecture : 30 mois après l'obtention de leur master à CY Tech économie et gestion en 2019, 86 % des diplômés en emploi occupent un emploi stable.**

## Le temps plein est la norme pour 99 % des emplois

En emploi : taux d'emploi à temps plein à 18 et 30 mois des titulaires de master de Droit par mention (en %)



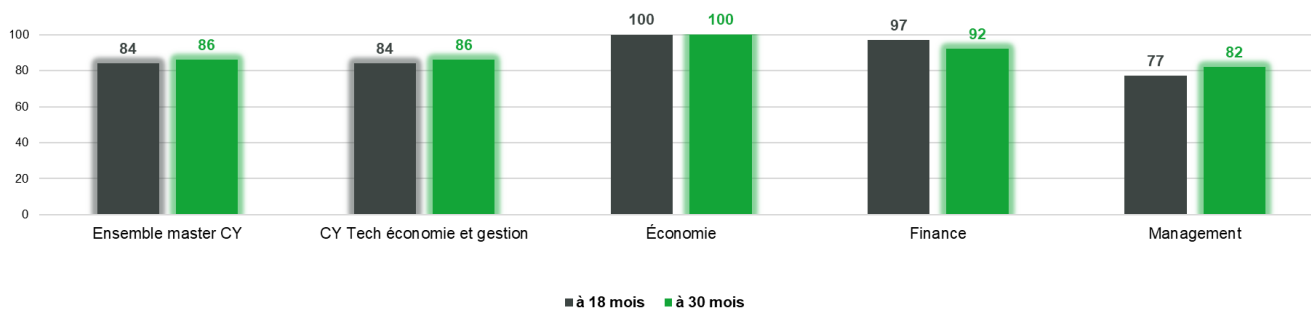
Source : OVE - Enquête insertion professionnelle 2021 des diplômés 2019 de CYU

L'emploi à temps plein regroupe les déclarations d'emploi d'une quotité de travail hebdomadaire de 100 %.

**Lecture : 30 mois après l'obtention de leur master en 2019, 99 % des diplômés en emploi de CY Tech économie et gestion occupent un emploi à temps plein.**

## 9 emplois sur 10 de catégorie cadre

En emploi : La part de cadre par mention, à 18 et 30 mois (en %)



Source : OVE - Enquête insertion professionnelle 2021 des diplômés 2019 de CYU

La part d'emploi de catégorie cadre est supérieure à la moyenne pour la quasi-totalité des mentions.

L'emploi de catégorie cadre repose sur la déclaration du diplômé en emploi vis-à-vis de son niveau ou statut d'emploi (nomenclature PSC, INSEE).

**Lecture : 86 % des diplômés en emploi occupent un emploi de niveau cadre, 30 mois après l'obtention de leur master à CY Tech économie et gestion en 2019.**

## Le salaire net médian à temps plein est de 2 500 euros par mois

	Salaire net médian mensuel à temps plein (en €)	Salaire brut médian annuel à temps plein (en €)
<b>Ensemble master CY</b>	2 350	36 700
<b>CY Tech économie et gestion</b>	2 500	39 000
Économie	2 380	37 100
Finance	2 700	42 100
Management	2 360	36 900

Source : OVE - Enquête insertion professionnelle 2021 des diplômés 2019 de CYU

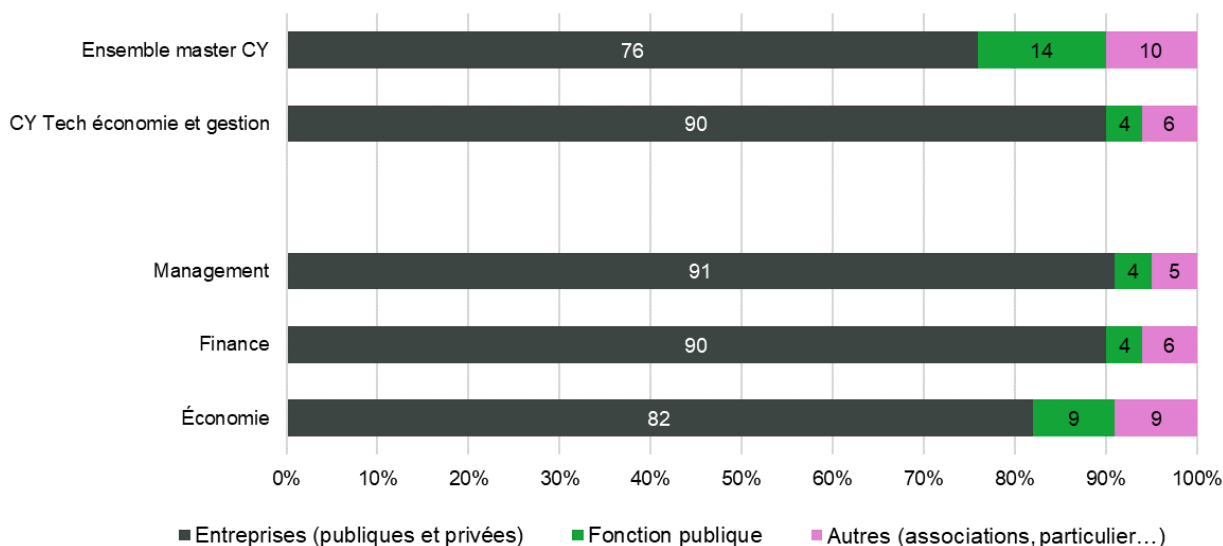
**Le salaire net mensuel médian** sépare la population considérée en deux parts égales. Ce montant est donné en « net » car cet élément est davantage connu de la plupart des diplômés en emploi.

**Les écarts salariaux entre mention sont relativement importants. L'écart extrême atteint 340 euros** entre les diplômés de « Finance » (2 700 euros) et « Management » (2 360 euros).

*Lecture : la moitié des diplômés de master de CYU ont un salaire net mensuel supérieur à 2 350 € et l'autre moitié ont un salaire net mensuel inférieur à 2 350 €.*

## La majorité des emplois sont exercés au sein d'une entreprise

En emploi : répartition des employeurs par mention de master, à 30 mois (en %)



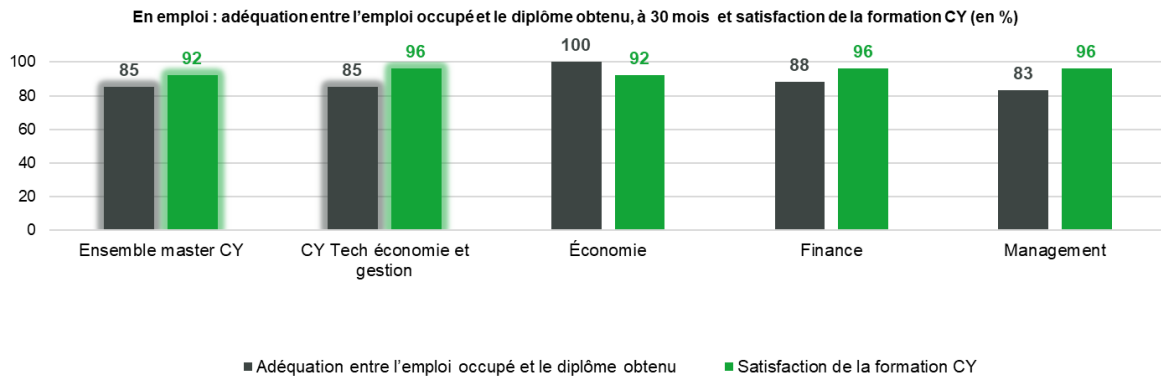
Source : OVE - Enquête insertion professionnelle 2021 des diplômés 2019 de CYU

90 % des diplômés issus de CY Tech économie et gestion, en emploi travaillent au sein d'une entreprise privée ou publique. Cette part est de 82 % pour les diplômés de la mention « Économie » et atteint les 91 % pour les diplômés de « Management ».

**Les difficultés d'insertion rencontrées proviennent pour partie du fonctionnement et des segmentations du marché du travail. Les conditions d'emploi sont corrélées au type d'employeur, au secteur d'activité et au bassin d'emploi.**

*Lecture : 30 mois après l'obtention de leur master en 2019, 90 % des diplômés en emploi travaillent au sein d'une entreprise.*

## Sentiment d'adéquation entre l'emploi occupé et le diplôme et satisfaction de la formation

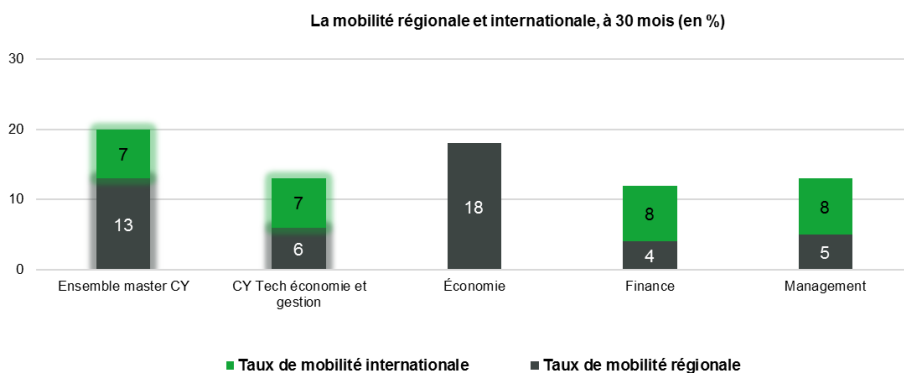


Source : OVE - Enquête insertion professionnelle 2021 des diplômés 2019 de CYU

L'**adéquation emploi / diplôme** et la **satisfaction de la formation** sont définies par le diplômé via une échelle d'attitude et de satisfaction.

Lecture : 30 mois après l'obtention de leur master de CY Tech économie et gestion en 2019, **85 % des diplômés en emploi déclarent que l'emploi occupé est en adéquation avec leur projet professionnel et 96 % se déclarent satisfaits de la formation suivie à CY Cergy Paris Université.**

## La mobilité géographique



La **mobilité** est un phénomène renforcé mais qui reste minoritaire pour les universités franciliennes du fait de la présence du bassin d'emploi parisien.

Le taux de **mobilité interrégionale** est compris entre 4 et 18 % selon les mentions.

La **mobilité internationale** concerne 8 % des diplômés de la mention « Finance » et « Management ».

Source : OVE - Enquête insertion professionnelle 2021 des diplômés 2019 de CYU

## Présentation de l'enquête et méthodologie

Chaque année, l'**Observatoire de la Vie Étudiante (OVE)** réalise des enquêtes sur l'insertion professionnelle auprès des diplômés de l'université à 6, 18 et 30 mois après l'obtention du diplôme. L'enquête à 30 mois s'inscrit dans un dispositif d'enquêtes, coordonné par le ministère de l'Enseignement supérieur et la Recherche et de l'Innovation administré par l'OVE.

Les résultats présentés ci-dessous concernent l'ensemble des diplômés de CY Cergy Paris Université, quels que soient leur profil socio-démographique ou leur parcours universitaire. L'exhaustivité du champ d'enquête induit certes une hétérogénéité des résultats mais permet de produire une **information complète**. Pour la composante CY Tech économie et gestion, l'ensemble des mentions ont été enquêtées. Par convention statistique, l'OVE publie uniquement des résultats pour les mentions/parcours qui atteignent un taux de réponse minimum de 30 % et pour un effectif de répondants supérieur à 3. Un taux de réponse compris entre 30 et 50 % permet une restitution mais rend les résultats statistiquement fragiles.

Diplôme	Effectif de diplômés	Taux de réponse à l'enquête	Part de femmes / Répondants
<b>Master CY Tech économie et gestion</b>	<b>281</b>	<b>72</b>	<b>51</b>
Économie	21	71	53
Finance	80	70	36
Management	180	73	57

Champ CYU : ensemble des diplômés de master, dans le cadre de l'enquête 2021 sur l'insertion professionnelle de la promotion 2019