

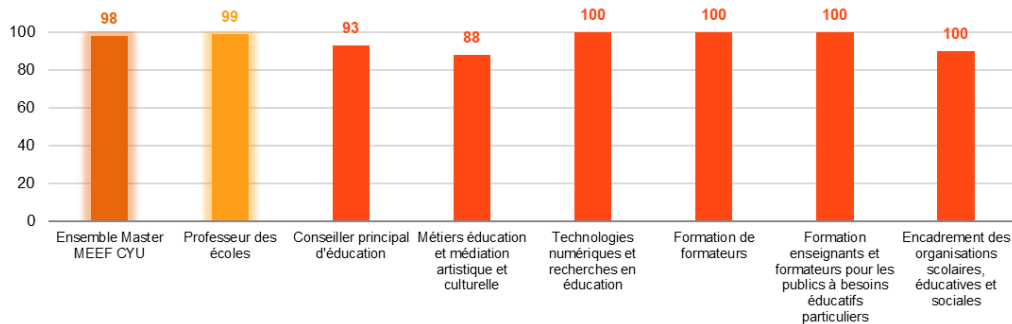
# INSPÉ

## L'insertion professionnelle des diplômés de master MEEF 2

### Promotion 2020

#### Une insertion professionnelle réussie

Le taux d'insertion professionnelle des diplômés par mention (en %)



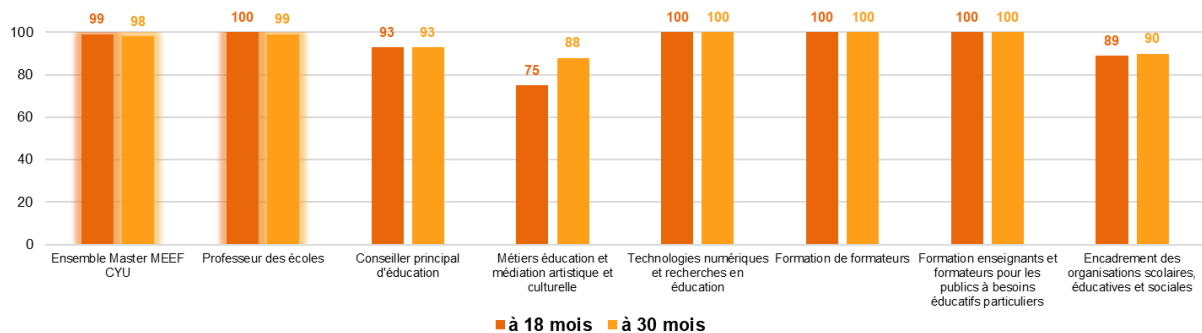
Source : OVE - Enquête insertion professionnelle 2022 des diplômés 2020 de CYU

**Le taux d'insertion** rapporte le nombre de diplômés en emploi au nombre de diplômés en activité, c'est-à-dire en emploi ou en recherche d'emploi (population active). Il est le complément du taux de chômage.

**Lecture** : 30 mois après l'obtention de leur master à l'INSPÉ en 2020, 98 % des diplômés entrés dans la vie active sont en emploi.

#### Une insertion professionnelle stable

Évolution du taux d'insertion professionnelle par mention (en %)



Source : OVE - Enquête insertion professionnelle 2022 des diplômés 2020 de CYU

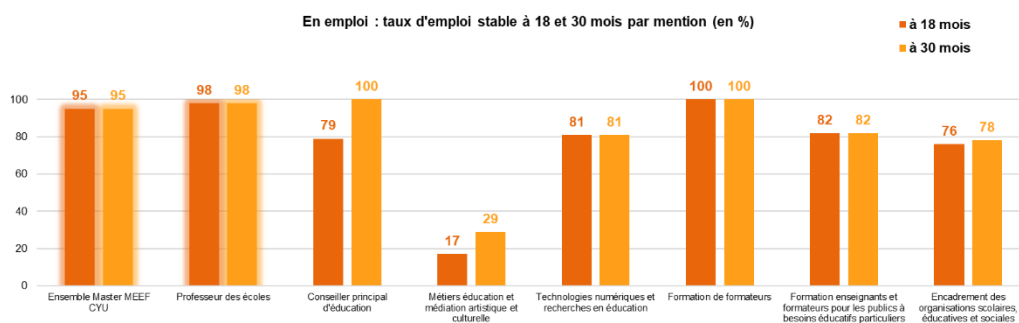
**A l'INSPÉ, le taux d'insertion professionnelle passe de 99 % à 18 mois à 98 % à 30 mois.**

L'insertion professionnelle est un processus qui évolue dans les premières années d'entrée dans la vie active. Les diplômés 2020 sont touchés par les conséquences de la crise sanitaire de la Covid-19.

**Lecture** : 18 mois après l'obtention de leur master à l'INSPÉ en 2020, 99 % des diplômés entrés dans la vie active sont en emploi.

La conjoncture favorable à l'emploi des jeunes s'observe dans un taux de chômage en baisse. Chez les 15-24 ans, le taux de chômage au dernier trimestre 2022 est de 16,8 % (contre 16,4 % en 2021) et en légère baisse en Ile-de-France : 6,8 % au 4ème trimestre 2022 (contre 7,1 % en 2021). Insee 2022, taux de chômage au sens du BIT et Enquête Emploi et Taux de chômage localisé.

## 95 % d'emploi stable, mais une variabilité selon la mention



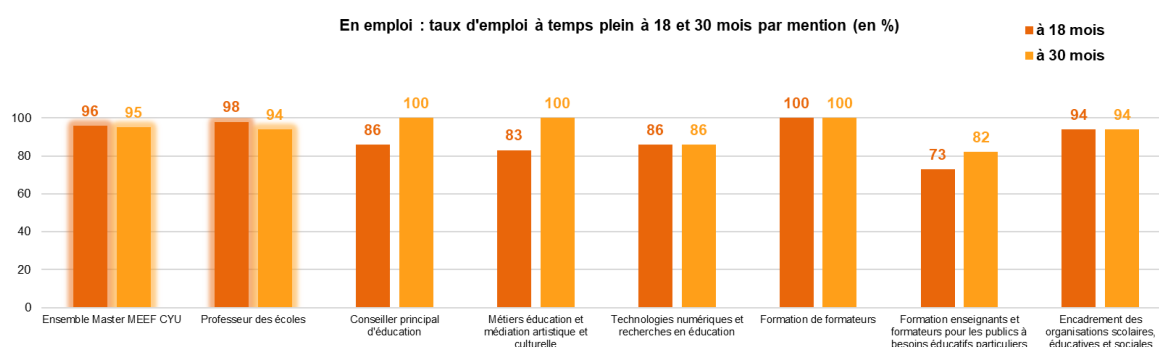
Source : OVE - Enquête insertion professionnelle 2022 des diplômés 2020 de CYU

**L'emploi stable** regroupe les contrats en CDI, les fonctionnaires ou travailleurs et travailleuses indépendantes.

Si 29 % des diplômés en emploi de la mention « Métiers éducation et médiation artistique et culturelle » sont en emploi stable 30 mois après l'obtention du master, ce taux atteint 100 % pour la mention « Conseiller principal d'éducation ».

**Lecture :** 30 mois après l'obtention de leur master à l'INSPÉ en 2020, 95 % des diplômés en emploi occupent un emploi stable.

## Le temps plein est la norme pour 95 % des emplois

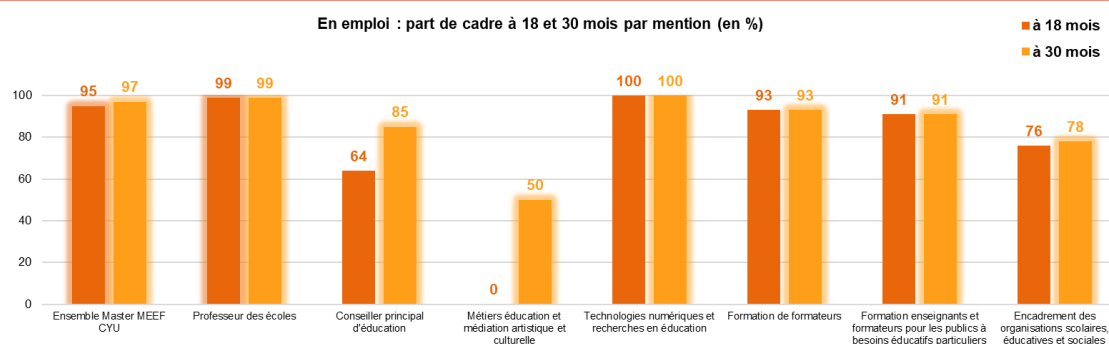


Source : OVE - Enquête insertion professionnelle 2022 des diplômés 2020 de CYU

**L'emploi à temps plein** regroupe les déclarations d'emploi d'une quotité de travail hebdomadaire de 100 %.

**Lecture :** 30 mois après l'obtention de leur master en 2020, 95 % des diplômés en emploi de l'INSPÉ occupent un emploi à temps plein.

## 97 % d'emplois de catégorie cadre



Source : OVE - Enquête insertion professionnelle 2022 des diplômés 2020 de CYU

**La part d'emploi de catégorie cadre est inférieure à la moyenne pour la majorité des mentions.**

**L'emploi de catégorie cadre** repose sur la déclaration du diplômé en emploi vis-à-vis de son niveau ou statut d'emploi (nomenclature PSC, INSEE).

**Lecture :** 97 % des diplômés en emploi occupent un emploi de niveau cadre ou de professions intermédiaires, 30 mois après l'obtention de leur master à l'INSPÉ en 2020.

## Le salaire net médian à temps plein est de 2 000 euros par mois

	Salaire net médian mensuel à temps plein (en €)	Salaire brut médian annuel à temps plein (en €)
<b>Ensemble Master MEEF CYU</b>	<b>2 000</b>	<b>31 200</b>
Professeur des écoles	1 970	30 800
Conseiller principal d'éducation	1 970	30 700
Métiers éducation et médiation artistique et culturelle	1 650	25 700
Technologies numériques et recherches en éducation	1 860	29 100
Formation de formateurs	2 850	44 500
Formation enseignants et formateurs pour les publics à besoins éducatifs particuliers	2 300	35 800
Encadrement des organisations scolaires, éducatives et sociales	2 500	39 000

Source : OVE - Enquête insertion professionnelle 2022 des diplômés 2020 de CYU

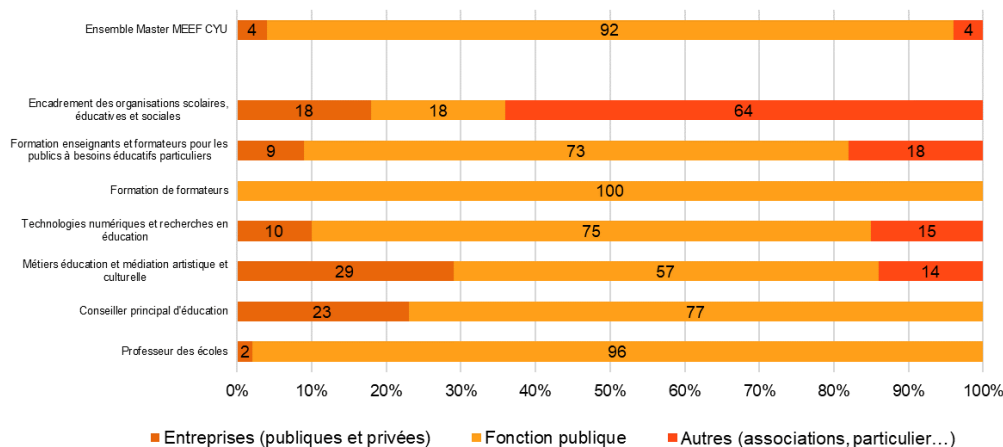
**Le salaire net mensuel médian** sépare la population considérée en deux parts égales. Ce montant est donné en « net » car cet élément est davantage connu de la plupart des diplômés en emploi.

**Les écarts salariaux entre mention sont importants. L'écart extrême atteint 1 200 euros** entre les diplômés de « Métiers éducation et médiation artistique et culturelle » (1 650 euros) et « Formation des formateurs » (2 850 euros).

**Lecture : la moitié des diplômés de master MEEF à CYU ont un salaire net mensuel supérieur à 2 000 € et l'autre moitié ont un salaire net mensuel inférieur à 2 000 €.**

## La majorité des emplois sont exercés au sein d'une entreprise

En emploi : répartition des employeurs à 30 mois par mention (en %)



Source : OVE - Enquête insertion professionnelle 2022 des diplômés 2020 de CYU

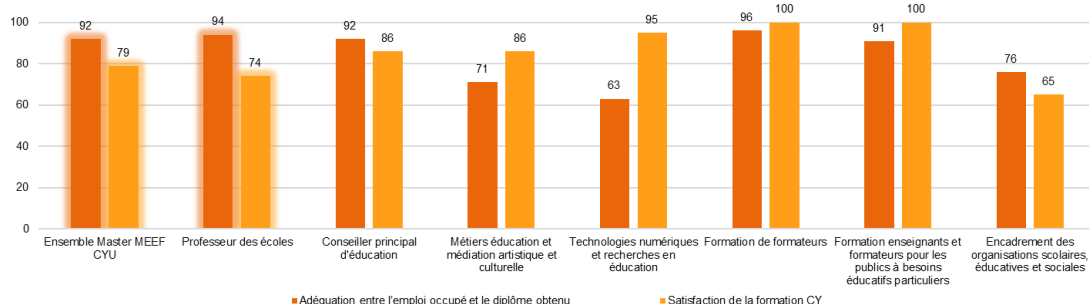
92 % des diplômés issus de l'INSPÉ, en emploi travaillent au sein de la fonction publique. Cette part est de 100 % pour la mention « Formations de formateurs » et de 18 % pour la mention « Encadrement des organisations scolaires, éducatifs et sociales »..

**Les difficultés d'insertion rencontrées proviennent pour partie du fonctionnement et des segmentations du marché du travail. Les conditions d'emploi sont corrélées au type d'employeur, au secteur d'activité et au bassin d'emploi.**

**Lecture : 30 mois après l'obtention de leur master MEEF en 2020, 92 % des diplômés en emploi travaillent au sein de la fonction publique.**

## Sentiment d'adéquation entre l'emploi occupé et le diplôme et satisfaction de la formation

En emploi : adéquation entre l'emploi occupé et le diplôme obtenu et satisfaction de la formation CY à 30 mois par mention (en %)



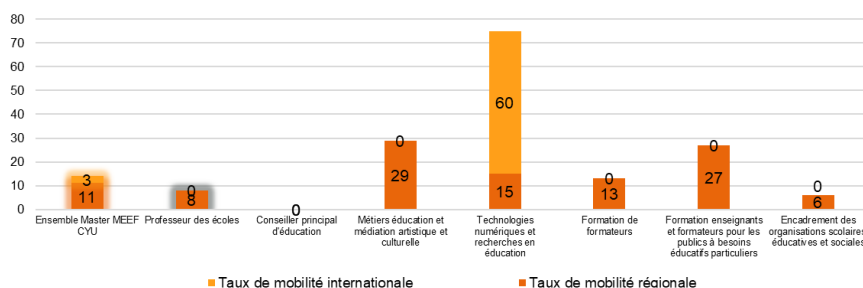
Source : OVE - Enquête insertion professionnelle 2022 des diplômés 2020 de CYU

L'adéquation emploi / diplôme et la satisfaction de la formation sont définies par le diplômé via une échelle d'attitude et de satisfaction.

Lecture : 30 mois après l'obtention de leur master de l'INSPÉ en 2020, 92 % des diplômés en emploi déclarent que l'emploi occupé est en adéquation avec leur projet professionnel et 79 % se déclarent satisfaits de la formation suivie à CY Cergy Paris Université.

## La mobilité géographique

La mobilité régionale et internationale à 30 mois par mention (en %)



Source : OVE - Enquête insertion professionnelle 2022 des diplômés 2020 de CYU

La **mobilité** est un phénomène renforcé mais qui reste minoritaire pour les universités franciliennes du fait de la présence du bassin d'emploi parisien.

Le taux de **mobilité interrégionale** est compris entre 0 et 29 % selon les mentions.

Le taux **mobilité internationale** est compris entre 0 et 60 %.

## Présentation de l'enquête et méthodologie

Chaque année, l'**Observatoire de la Vie Étudiante (OVE)** réalise des enquêtes sur l'insertion professionnelle auprès des diplômés de l'université à 6, 18 et 30 mois après l'obtention du diplôme. L'enquête à 30 mois s'inscrit dans un dispositif d'enquêtes, coordonné par le ministère de l'Enseignement supérieur et la Recherche et de l'Innovation administré par l'OVE.

Les résultats présentés ci-dessous concernent l'ensemble des diplômés de CY Cergy Paris Université, quels que soient leur profil socio-démographique ou leur parcours universitaire. L'exhaustivité du champ d'enquête induit certes une hétérogénéité des résultats mais permet de produire une **information complète**. Pour la composante INSPÉ, l'ensemble des mentions ont été enquêtées. Par convention statistique, l'OVE publie uniquement des résultats pour les mentions/parcours qui atteignent un taux de réponse minimum de 30 % et pour un effectif de répondants supérieur à 3. Un taux de réponse compris entre 30 et 50 % permet une restitution mais rend les résultats statistiquement fragiles.

Diplôme	Effectif de diplômés	Taux de réponse à l'enquête	Part de femmes / Répondants
<b>Ensemble Master MEEF CYU</b>	<b>945</b>	<b>54</b>	<b>80</b>
Professeur des écoles	614	51	86
Conseiller principal d'éducation	24	63	87
Métiers éducation et médiation artistique et culturelle	18	44	100
Technologies numériques et recherches en éducation	48	52	36
Formation de formateurs	49	61	93
Formation enseignants et formateurs pour les publics à besoins éducatifs particuliers	17	65	91
Encadrement des organisations scolaires, éducatives et sociales	30	70	71

Champ CYU : ensemble des diplômés de master, dans le cadre de l'enquête 2022 sur l'insertion professionnelle de la promotion 2020