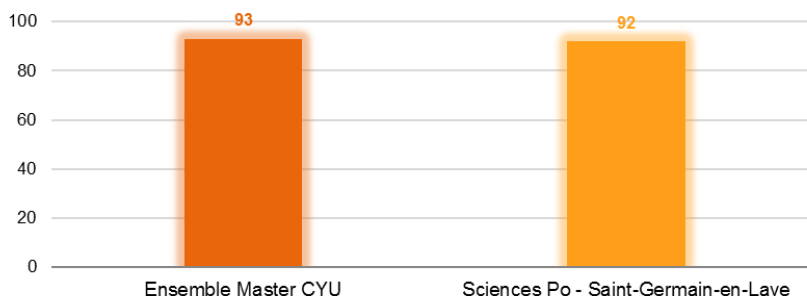


Une insertion professionnelle réussie

Le taux d'insertion professionnelle des diplômés (en %)



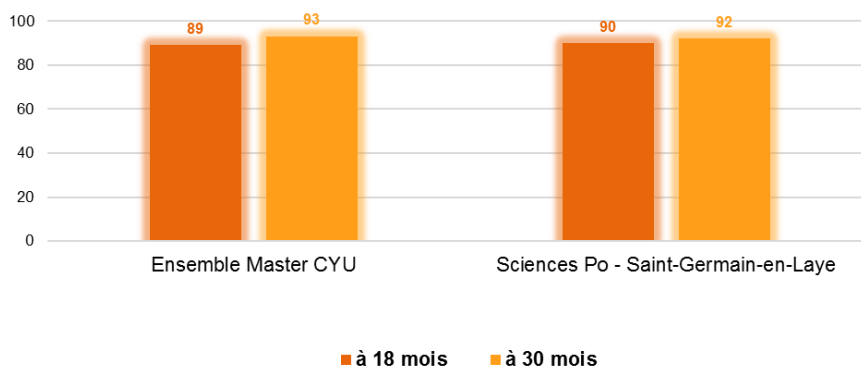
Source : OVE - Enquête insertion professionnelle 2022 des diplômés 2020 de CYU

Le taux d'insertion rapporte le nombre de diplômés en emploi au nombre de diplômés en activité, c'est-à-dire en emploi ou en recherche d'emploi (population active). Il est le complément du taux de chômage.

Lecture : 30 mois après l'obtention de leur master à Sciences Po Saint-Germain-en-Laye en 2020, 92 % des diplômés entrés dans la vie active sont en emploi.

Une insertion professionnelle progressive

Évolution du taux d'insertion professionnelle (en %)



Source : OVE - Enquête insertion professionnelle 2022 des diplômés 2020 de CYU

A Sciences Po Saint-Germain-en-Laye, le taux d'insertion professionnelle passe de 90 % à 18 mois à 92 % à 30 mois.

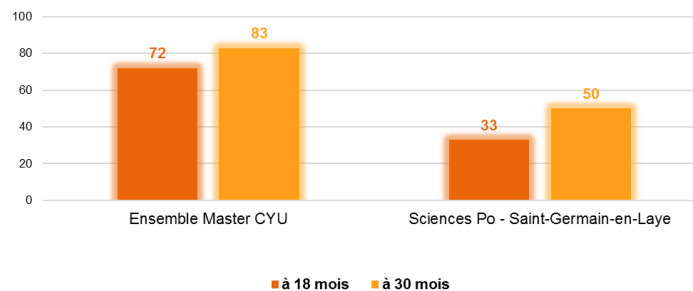
L'insertion professionnelle est un processus qui évolue dans les premières années d'entrée dans la vie active. Les diplômés 2020 sont touchés par les conséquences de la crise sanitaire de la Covid-19.

Lecture : 18 mois après l'obtention de leur master à Sciences Po Saint-Germain-en-Laye en 2020, 90 % des diplômés entrés dans la vie active sont en emploi.

La conjoncture favorable à l'emploi des jeunes s'observe dans un taux de chômage en baisse. Chez les 15-24 ans, le taux de chômage au dernier trimestre 2022 est de 16,8 % (contre 16,4 % en 2021) et en légère baisse en Ile-de-France : 6,8 % au 4ème trimestre 2022 (contre 7,1 % en 2021). *Insee 2022, taux de chômage au sens du BIT et Enquête Emploi et Taux de chômage localisé.*

La moitié des emplois sont stables

En emploi : taux d'emploi stable à 18 et 30 mois (en %)



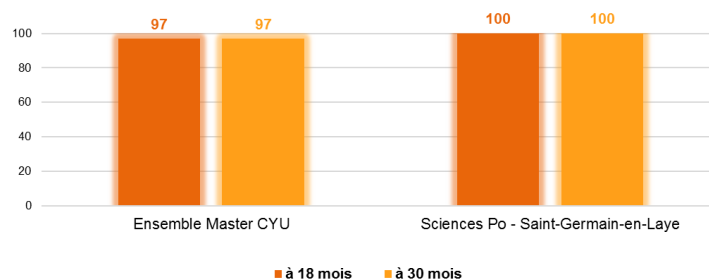
Source : OVE - Enquête insertion professionnelle 2022 des diplômés 2020 de CYU

L'emploi stable regroupe les contrats en CDI, les fonctionnaires ou travailleuses et travailleuses indépendantes.

Lecture : 30 mois après l'obtention de leur master à Sciences Po Saint-Germain-en-Laye en 2020, **50 % des diplômés en emploi occupent un emploi stable.**

Le temps plein est la norme pour l'ensemble des emplois

En emploi : taux d'emploi à temps plein à 18 et 30 mois (en %)



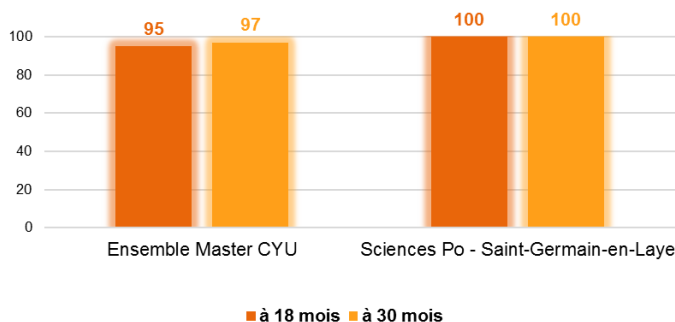
Source : OVE - Enquête insertion professionnelle 2022 des diplômés 2020 de CYU

L'emploi à temps plein regroupe les déclarations d'emploi d'une quotité de travail hebdomadaire de 100 %.

Lecture : 30 mois après l'obtention de leur master en 2020, **100 % des diplômés en emploi de Sciences Po Saint-Germain-en-Laye occupent un emploi à temps plein.**

100 % d'emplois de catégorie cadre

En emploi : part de cadre à 18 et 30 mois (en %)



Source : OVE - Enquête insertion professionnelle 2022 des diplômés 2020 de CYU

La part d'emploi de catégorie cadre varie selon la mention.

L'emploi de catégorie cadre repose sur la déclaration du diplômé en emploi vis-à-vis de son niveau ou statut d'emploi (nomenclature PSC, INSEE).

Lecture : **100 % des diplômés en emploi occupent un emploi de niveau cadre, 30 mois après l'obtention de leur master à Sciences Po Saint-Germain-en-Laye en 2020.**

Le salaire net médian à temps plein est de 2 200 euros par mois

	Salaire net médian mensuel à temps plein (en €)	Salaire brut médian annuel à temps plein (en €)
Ensemble Master CYU	2 480	38 700
Sciences Po – Saint-Germain-en-Laye	2 200	34 300

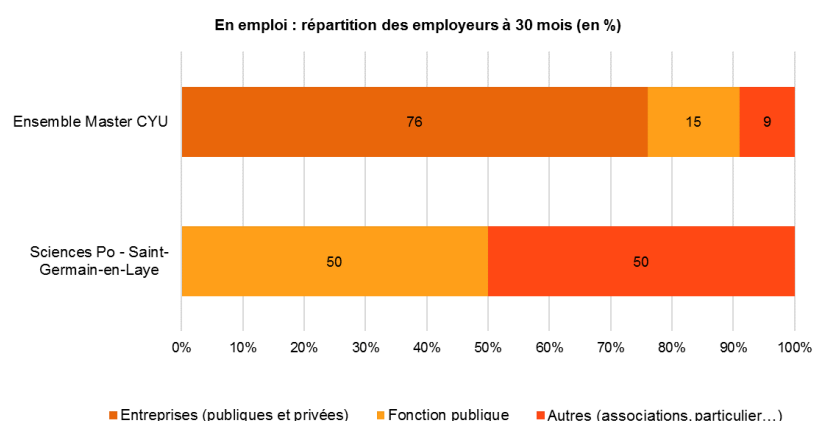
Source : OVE - Enquête insertion professionnelle 2022 des diplômés 2020 de CYU

Le salaire net mensuel médian sépare la population considérée en deux parts égales. Ce montant est donné en « net » car cet élément est davantage connu de la plupart des diplômés en emploi.

La moitié des diplômés de Sciences Po ont un salaire net mensuel supérieur à 2 200€ et l'autre moitié ont un salaire inférieur 2 200 €.

Lecture : **la moitié des diplômés de master de CYU ont un salaire net mensuel supérieur à 2 480 €** et l'autre moitié ont un salaire net mensuel inférieur à 2 480 €.

50 % des emplois sont exercés au sein de la fonction publique



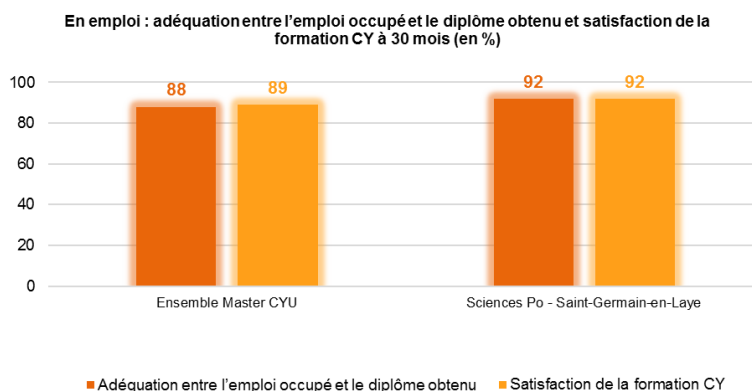
Source : OVE - Enquête insertion professionnelle 2022 des diplômés 2020 de CYU

83 % des diplômés issus de Sciences Po Saint-Germain-en-Laye, en emploi travaillent au sein d'une entreprise privée ou publique. Cette part est de 100 % pour les diplômés de la mention « Électronique, énergie électrique, automatique » et atteint les 25 % pour les diplômés de « Mathématiques ».

Les difficultés d'insertion rencontrées proviennent pour partie du fonctionnement et des segmentations du marché du travail. Les conditions d'emploi sont corrélées au type d'employeur, au secteur d'activité et au bassin d'emploi.

Lecture : 30 mois après l'obtention de leur master en 2020, **76 % des diplômés en emploi travaillent au sein d'une entreprise.**

Sentiment d'adéquation entre l'emploi occupé et le diplôme et satisfaction de la formation

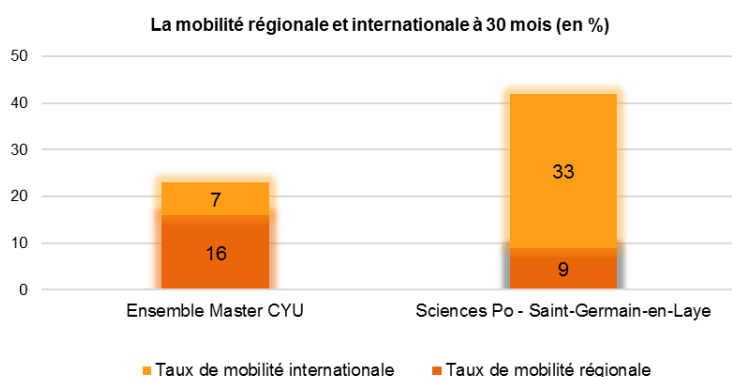


Source : OVE - Enquête insertion professionnelle 2022 des diplômés 2020 de CYU

L'**adéquation emploi / diplôme** et la **satisfaction de la formation** sont définies par le diplômé via une échelle d'attitude et de satisfaction.

Lecture : 30 mois après l'obtention de leur master Sciences Po Saint-Germain-en-Laye en 2020, **92 % des diplômés en emploi déclarent que l'emploi occupé est en adéquation avec leur projet professionnel et 92 % se déclarent satisfaits de la formation suivie à CY Cergy Paris Université.**

La mobilité géographique



La **mobilité** est un phénomène renforcé mais qui reste minoritaire pour les universités franciliennes du fait de la présence du bassin d'emploi parisien.

Le taux de **mobilité interrégionale** atteint 9%.

Le taux **mobilité internationale** atteint 33 %.

Source : OVE - Enquête insertion professionnelle 2022 des diplômés 2020 de CYU

Présentation de l'enquête et méthodologie

Chaque année, l'**Observatoire de la Vie Étudiante (OVE)** réalise des enquêtes sur l'insertion professionnelle auprès des diplômés de l'université à 6, 18 et 30 mois après l'obtention du diplôme. L'enquête à 30 mois s'inscrit dans un dispositif d'enquêtes, coordonné par le ministère de l'Enseignement supérieur et la Recherche et de l'Innovation administré par l'OVE.

Les résultats présentés ci-dessous concernent l'ensemble des diplômés de CY Cergy Paris Université, quels que soient leur profil socio-démographique ou leur parcours universitaire. L'exhaustivité du champ d'enquête induit certes une hétérogénéité des résultats mais permet de produire une **information complète**. Pour la composante Sciences Po Saint-Germain-en-Laye, l'ensemble des mentions ont été enquêtées. Par convention statistique, l'OVE publie uniquement des résultats pour les mentions/parcours qui atteignent un taux de réponse minimum de 30 % et pour un effectif de répondants supérieur à 3. Un taux de réponse compris entre 30 et 50 % permet une restitution mais rend les résultats statistiquement fragiles.

Diplôme	Effectif de diplômés	Taux de réponse à l'enquête	Part de femmes / Répondants
Sciences Po – Saint-Germain-en-Laye	20	70	79

Champ CYU : ensemble des diplômés de master, dans le cadre de l'enquête 2022 sur l'insertion professionnelle de la promotion 2020