

CY IUT Cergy-Pontoise

L'insertion professionnelle des diplômés de LP ST

Promotion 2021

Quelle situation 18 et 30 mois après le diplôme obtenu ?

Les tableaux ci-dessous indiquent les **différentes situations observées à 18 et 30 mois après l'obtention** de la licence professionnelle (LP). 56 % des diplômés d'une LP de CY IUT Cergy-Pontoise sont en emploi à 18 mois et 40 % sont en études. A 30 mois, une grande majorité des diplômés sont en activité : 81 % dont 71 % en emploi. Les situations observées diffèrent selon le parcours où la poursuite d'études post-LP est plus fréquente pour certains d'entre eux.

Les résultats de l'insertion professionnelle présentés dans ce document sont donc à relativiser du fait d'une part importante de diplômés en poursuite d'études après une licence professionnelle (44 % des diplômés d'une LP en 2021). Cette poursuite entraîne une entrée plus tardive sur le marché du travail et explique la part plus élevée de chômage observée à 30 mois et par conséquent des taux d'insertion professionnelle plus faibles et parfois en baisse entre ces deux temporalités.

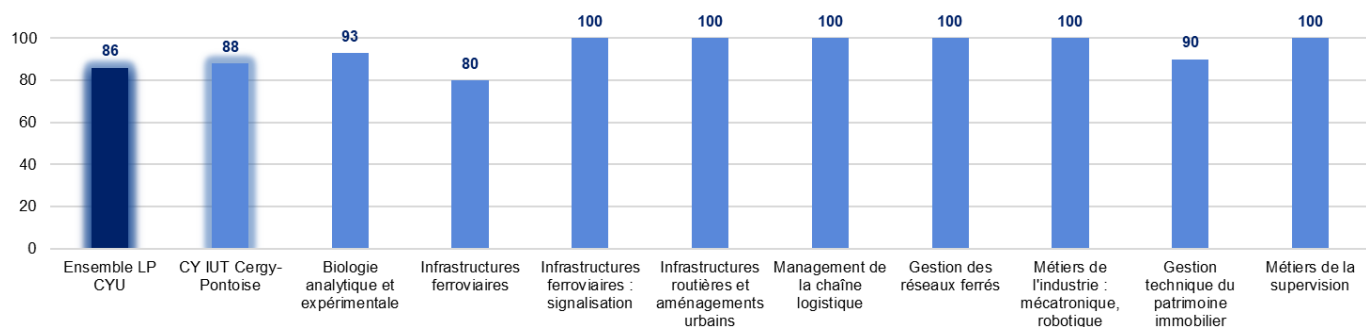
Par exemple, 38 % des diplômés de la LP « Infrastructures ferroviaires » sont en études à 18 mois et 15 % en recherche d'emploi à 30 mois, ce qui induit un biais dans le taux d'insertion professionnelle calculé (80 %) incluant des diplômés nouvellement entrés sur le marché du travail. Le taux d'emploi présente l'avantage de tenir compte de l'ensemble des diplômés.

Situation observée à 18 mois	Taux d'emploi	Taux de chômage	Taux de poursuite d'études	Taux d'inactivité
Ensemble LP CYU	52	2	44	2
CY IUT Cergy-Pontoise	56	3	40	1
Biologie analytique et expérimentale	61	0	39	0
Infrastructures ferroviaires	62	0	38	0
Infrastructures ferroviaires : signalisation	82	0	18	0
Infrastructures routières et aménagements urbains	77	0	23	0
Management de la chaîne logistique	46	9	45	0
Gestion des réseaux ferrés	70	0	30	0
Métiers de l'industrie : mécatronique, robotique	100	0	0	0
Gestion technique du patrimoine immobilier	73	0	27	0
Métiers de la supervision	73	0	18	9

Situation observée à 30 mois	Taux d'emploi	Taux de chômage	Taux de poursuite d'études	Taux d'inactivité
Ensemble LP CYU	69	11	16	4
CY IUT Cergy-Pontoise	71	10	17	2
Biologie analytique et expérimentale	74	5	21	0
Infrastructures ferroviaires	62	15	23	0
Infrastructures ferroviaires : signalisation	82	0	18	0
Infrastructures routières et aménagements urbains	77	0	23	0
Management de la chaîne logistique	82	0	18	0
Gestion des réseaux ferrés	90	0	10	0
Métiers de l'industrie : mécatronique, robotique	100	0	0	0
Gestion technique du patrimoine immobilier	82	9	0	9
Métiers de la supervision	91	0	9	0

Une insertion professionnelle réussie

Le taux d'insertion professionnelle des diplômés par mention (en %)



Source : OVE - Enquête insertion professionnelle 2023 des diplômés 2021 de CYU

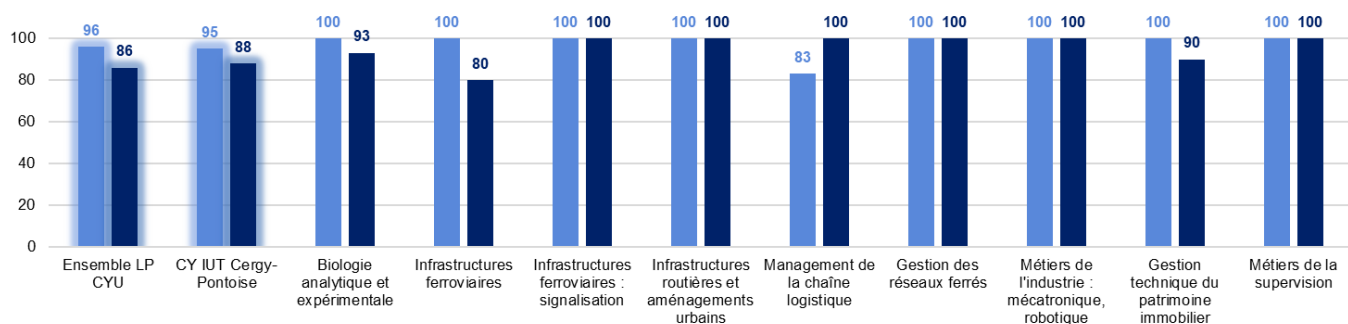
Le taux d'insertion rapporte le nombre de diplômés en emploi au nombre de diplômés en activité, c'est-à-dire en emploi ou en recherche d'emploi (population active). Il est le complément du taux de chômage.

Lecture : 30 mois après l'obtention de leur LP CY IUT Cergy-Pontoise en 2021, **88 % des diplômés entrés dans la vie active sont en emploi.**

Une insertion professionnelle en deux temps

Évolution du taux d'insertion professionnelle par mention (en %)

■ à 18 mois ■ à 30 mois



Source : OVE - Enquête insertion professionnelle 2023 des diplômés 2021 de CYU

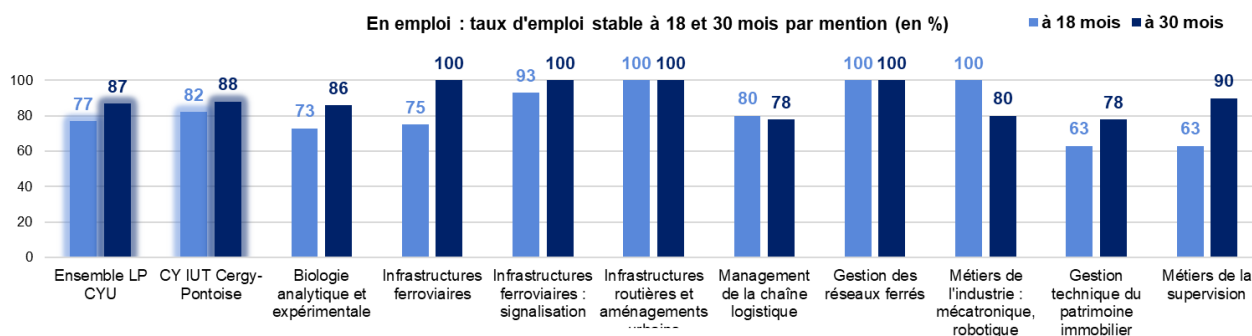
A CY IUT Cergy-Pontoise, le taux d'insertion professionnelle passe de 95 % à 18 mois à 88 % à 30 mois.

L'insertion professionnelle est un processus qui évolue dans les premières années d'entrée dans la vie active. Par la suite, la situation en emploi se stabilise durablement.

Lecture : 18 mois après l'obtention de leur LP à CY IUT Cergy-Pontoise en 2021, **95 % des diplômés entrés dans la vie active sont en emploi.**

Au niveau national et régional, le taux de chômage des jeunes est relativement stable. Chez les 15-24 ans, le taux de chômage national sur l'année 2023 est de 17,2 % (contre 17,4 % en 2022) et de 15,0 % en Ile-de-France. *Insee 2024, taux de chômage au sens du BIT, enquêtes Emploi et taux de chômage localisé.*

88 % d'emplois stables



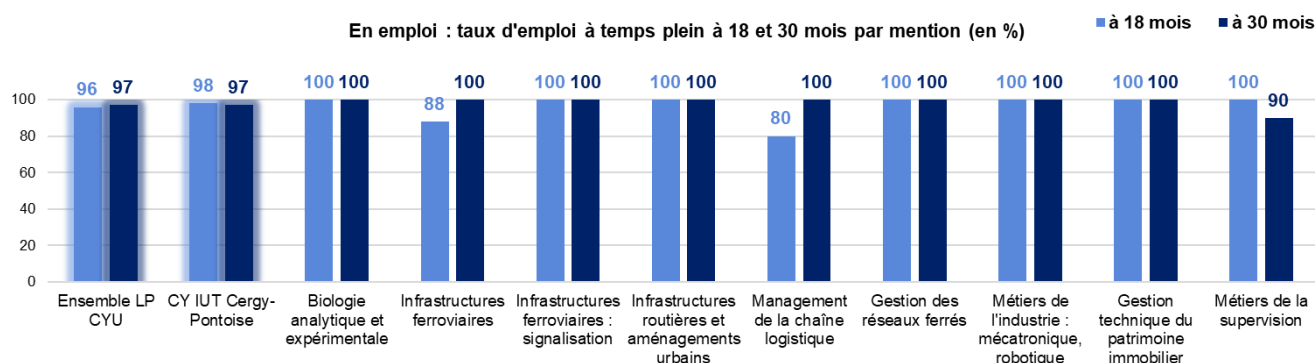
Source : OVE - Enquête insertion professionnelle 2023 des diplômés 2021 de CYU

L'emploi stable regroupe les contrats en CDI, les fonctionnaires ou travailleurs et travailleuses indépendantes.

88 % des diplômés occupent un emploi stable 30 mois après l'obtention de leur diplôme.

Lecture : 30 mois après l'obtention de leur LP à CY IUT Cergy-Pontoise en 2021, 88 % des diplômés en emploi occupent un emploi stable.

Le temps plein est la norme pour la majorité des emplois

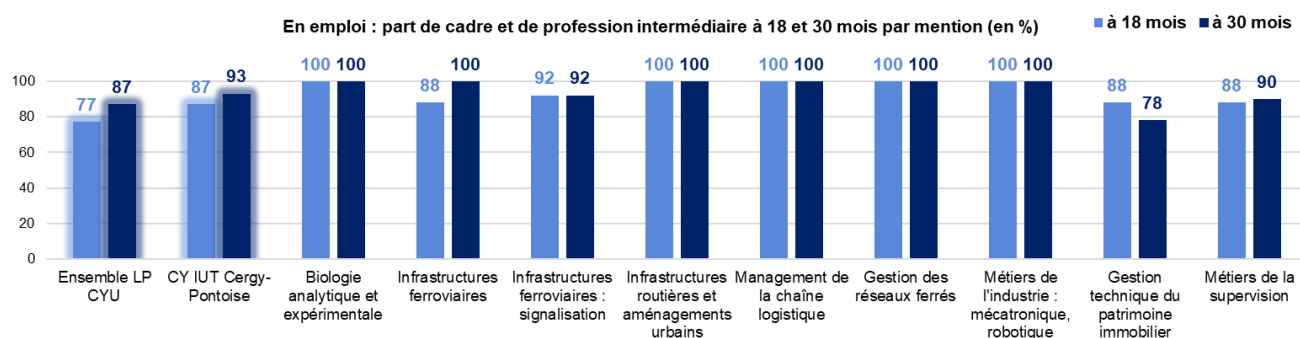


Source : OVE - Enquête insertion professionnelle 2023 des diplômés 2021 de CYU

L'emploi à temps plein regroupe les déclarations d'emploi d'une quotité de travail hebdomadaire de 100 %.

Lecture : 30 mois après l'obtention de leur LP à CY IUT Cergy-Pontoise en 2021, 97 % des diplômés en emploi occupent un emploi à temps plein.

9 emplois sur 10 de catégorie cadre et profession intermédiaire



Source : OVE - Enquête insertion professionnelle 2023 des diplômés 2021 de CYU

La part d'emploi de catégorie cadre ou profession intermédiaire dépasse la moyenne des LP pour la majorité des parcours de CY IUT Cergy-Pontoise.

L'emploi de catégorie cadre ou profession intermédiaire repose sur la déclaration du diplômé en emploi vis-à-vis de son niveau ou statut d'emploi (nomenclature PSC, INSEE).

Lecture : 93 % des diplômés en emploi occupent un emploi de niveau cadre ou profession intermédiaire, 30 mois après l'obtention de leur LP à CY IUT Cergy-Pontoise en 2021.

Le salaire net médian à temps plein est de 2 230 euros par mois

	Salaire net médian mensuel à temps plein (en €)	Salaire brut médian annuel à temps plein (en €)
Ensemble LP CYU	2 200	34 300
CY IUT Cergy-Pontoise	2 230	34 700
Biologie analytique et expérimentale	2 040	31 900
Infrastructures ferroviaires	2 350	36 700
Infrastructures ferroviaires : signalisation	2 260	35 300
Infrastructures routières et aménagements urbains	2 380	37 100
Management de la chaîne logistique	2 460	38 400
Gestion des réseaux ferrés	2 330	36 400
Métiers de l'industrie : mécatronique, robotique	2 550	39 800
Gestion technique du patrimoine immobilier	1 670	26 000
Métiers de la supervision	2 200	34 300

Source : OVE - Enquête insertion professionnelle 2023 des diplômés 2021 de CYU

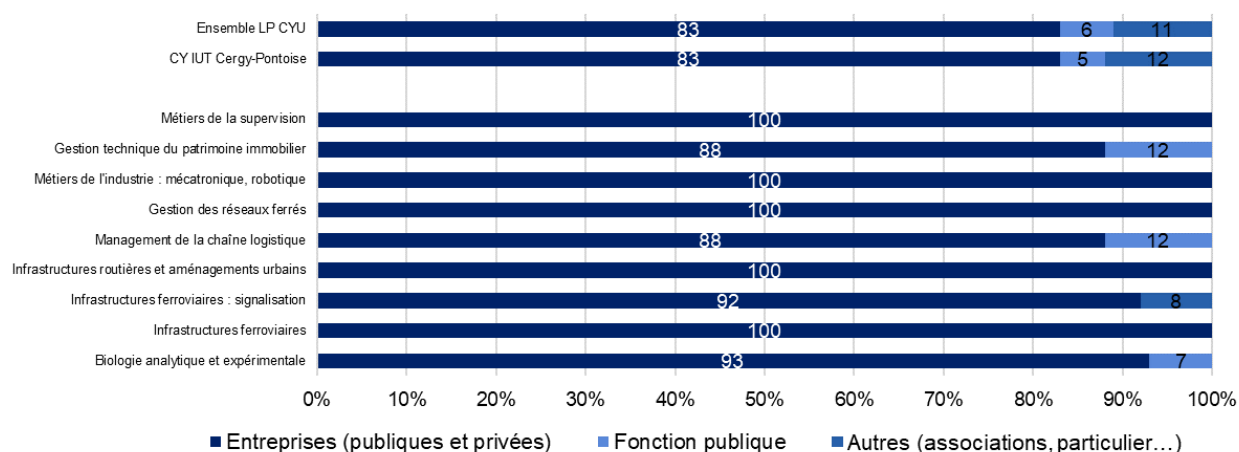
Le salaire net mensuel médian sépare la population considérée en deux parts égales. Ce montant est donné en « net » car cet élément est davantage connu de la plupart des diplômés en emploi.

Les écarts salariaux entre parcours sont importants. L'écart extrême atteint 880 euros entre les diplômés de « Métiers de l'industrie : mécatronique, robotique » (2 550 euros) et « Gestion technique du patrimoine immobilier » (1 670 euros).

Lecture : **la moitié des diplômés de licence professionnelle ont un salaire net mensuel supérieur à 2 200 € et l'autre moitié ont un salaire net mensuel inférieur à 2 200 €.**

La majorité des emplois sont exercés au sein d'une entreprise

En emploi : répartition des employeurs à 30 mois par mention (en %)



Source : OVE - Enquête insertion professionnelle 2023 des diplômés 2021 de CYU

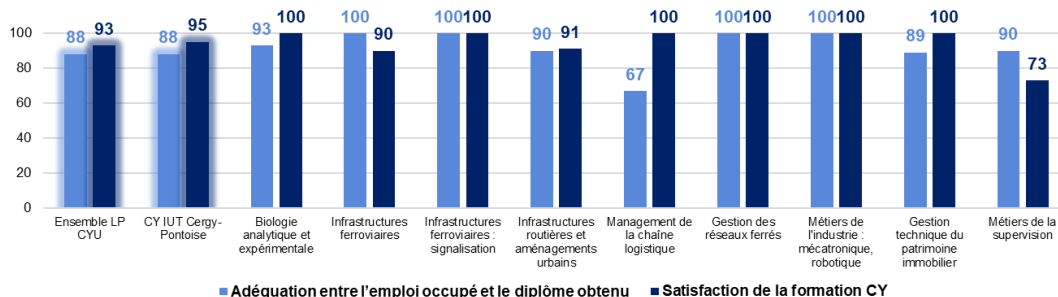
83 % des diplômés issus d'une LP à CY IUT Cergy-Pontoise, en emploi travaillent au sein d'une entreprise privée ou publique. Cette part varie entre 88 % et 100 % selon le parcours.

Les difficultés d'insertion rencontrées proviennent pour partie du fonctionnement et des segmentations du marché du travail. Les conditions d'emploi sont corrélées au type d'employeur, au secteur d'activité et au bassin d'emploi.

Lecture : **30 mois après l'obtention de leur LP à CY IUT Cergy-Pontoise en 2021, 83 % des diplômés en emploi travaillent au sein d'une entreprise.**

Sentiment d'adéquation entre l'emploi occupé et le diplôme et satisfaction de la formation

En emploi : adéquation entre l'emploi occupé et le diplôme obtenu et satisfaction de la formation CY, à 30 mois par mention (en %)



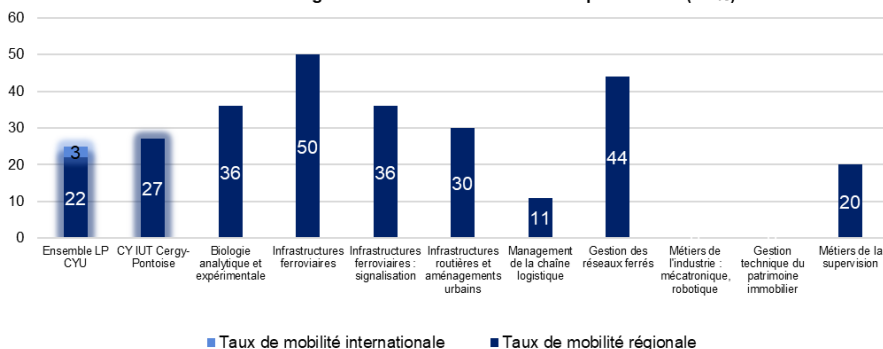
Source : OVE - Enquête insertion professionnelle 2023 des diplômés 2021 de CYU

L'**adéquation emploi / diplôme** et la **satisfaction de la formation** sont définies par le diplômé via une échelle d'attitude et de satisfaction.

lecture : 30 mois après l'obtention de leur LP à CY IUT Cergy-Pontoise en 2021, **88 % des diplômés en emploi déclarent que l'emploi occupé est en adéquation avec le diplôme et 95 % déclarent être satisfaits de la formation suivie à CY Cergy Paris Université.**

La mobilité géographique

La mobilité régionale et internationale à 30 mois par mention (en %)



Source : OVE - Enquête insertion professionnelle 2023 des diplômés 2021 de CYU

La **mobilité** est un phénomène renforcé mais qui reste souvent minoritaire pour les universités franciliennes du fait de la présence du bassin d'emploi parisien.

Le taux de **mobilité interrégionale** est compris entre 0 et 50 % selon les parcours.

Présentation de l'enquête et méthodologie

Chaque année, l'**Observatoire de la Vie Étudiante (OVE)** réalise des enquêtes sur l'insertion professionnelle auprès des diplômés de l'université à 6, 18 et 30 mois après l'obtention du diplôme. L'enquête relative à l'insertion professionnelle des diplômés à 30 mois s'inscrit pour la première fois hors du dispositif d'enquêtes supervisées par le ministère.

Les résultats présentés ci-dessous concernent l'ensemble des diplômés de **CY Cergy Paris Université**, quels que soient leur profil socio-démographique ou leur parcours universitaire. L'exhaustivité du champ d'enquête induit certes une hétérogénéité des résultats mais permet de produire une **information complète**. Pour la composante CY IUT Cergy-Pontoise, l'ensemble des parcours ont été enquêtés. Par convention statistique, l'OVE publie uniquement des résultats pour les mentions/parcours qui atteignent un taux de réponse minimum de 30 % et pour un effectif de répondants supérieur à 3. Un taux de réponse compris entre 30 et 50 % permet une restitution mais rend les résultats statistiquement fragiles.

Diplôme	Effectif de diplômés	Taux de réponse à l'enquête	Part de femmes / Répondants
CY IUT Cergy-Pontoise	404	62 %	36 %
Biologie analytique et expérimentale	26	73 %	100 %
Infrastructures ferroviaires	20	65 %	15 %
Infrastructures ferroviaires : signalisation	20	85 %	0 %
Infrastructures routières et aménagements urbains	21	62 %	8 %
Management de la chaîne logistique	17	65 %	18 %
Gestion des réseaux ferrés	20	50 %	20 %
Métiers de l'industrie : mécatronique, robotique	8	63 %	0 %
Gestion technique du patrimoine immobilier	15	73 %	36 %
Métiers de la supervision	16	69 %	0 %
Intrapreneuriat métiers du numérique espaces d'innovation	5	20 %	100 %

Champ CYU : ensemble des diplômés de LP, dans le cadre de l'enquête 2023 sur l'insertion professionnelle de la promotion 2021