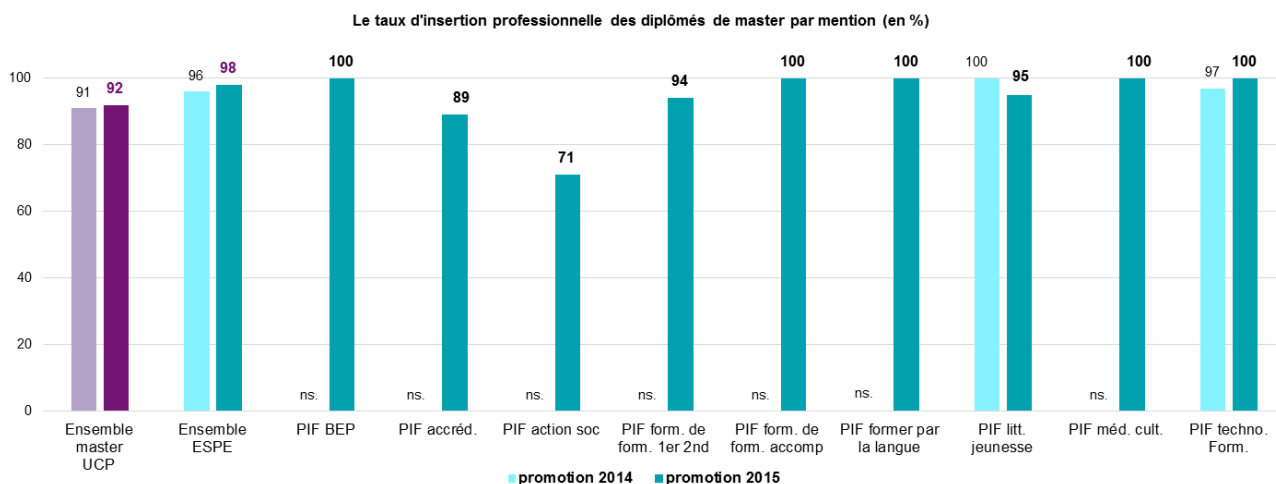


Composante : ESPE (Pratiques et Ingénierie de la formation*)

L'insertion professionnelle des diplômés de master Promotion 2015



Une insertion professionnelle stable



Source : OVE - Enquête insertion professionnelle 2017 des diplômés 2015 de l'UCP

Le taux d'insertion* rapporte le nombre de diplômés en emploi au nombre de diplômés en activité, c'est-à-dire en emploi ou en recherche d'emploi (population active). Il est le complément du taux de chômage.

La conjoncture joue favorablement. Au 4^{ème} trimestre 2017, le taux de chômage est en baisse en Ile-de-France (à 7,7 % contre 8,7 % en 2016) et parmi les jeunes de 15-24 ans (21,4 % contre 23,9 % en 2016).

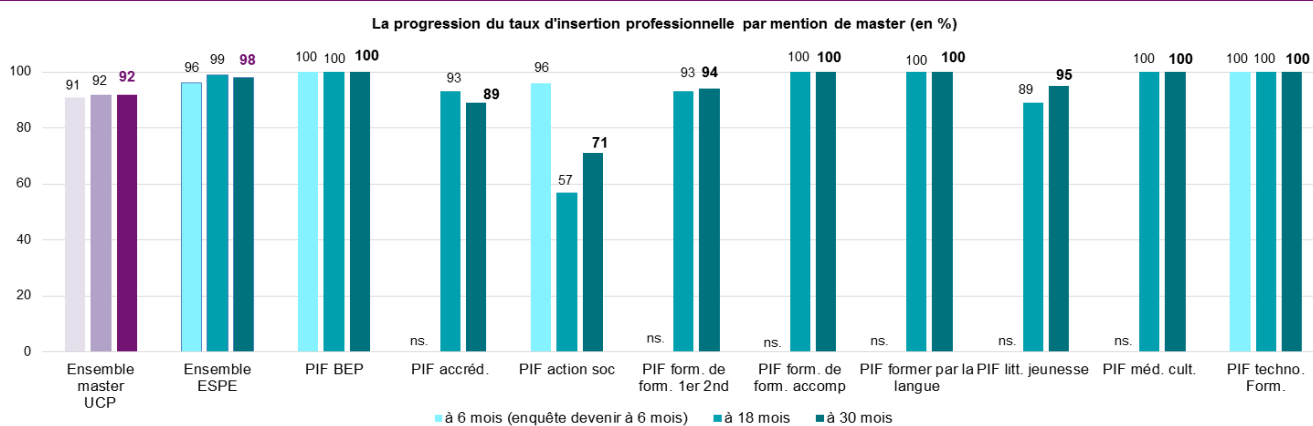
Insee, 2018, taux de chômage au sens du BIT

Lecture : 30 mois après l'obtention de leur master ESPE à l'UCP en 2015, 98 % des diplômés entrés dans la vie active sont en emploi.

« Ns. » : résultats non significatif ou non disponible.

* Dans un souci de lisibilité, les résultats des MEEF Pratiques et ingénierie de la form. sont déclinés séparément des autres MEEF.

Une insertion professionnelle progressive



Source : OVE - Enquête insertion professionnelle 2017 des diplômés 2015 de l'UCP

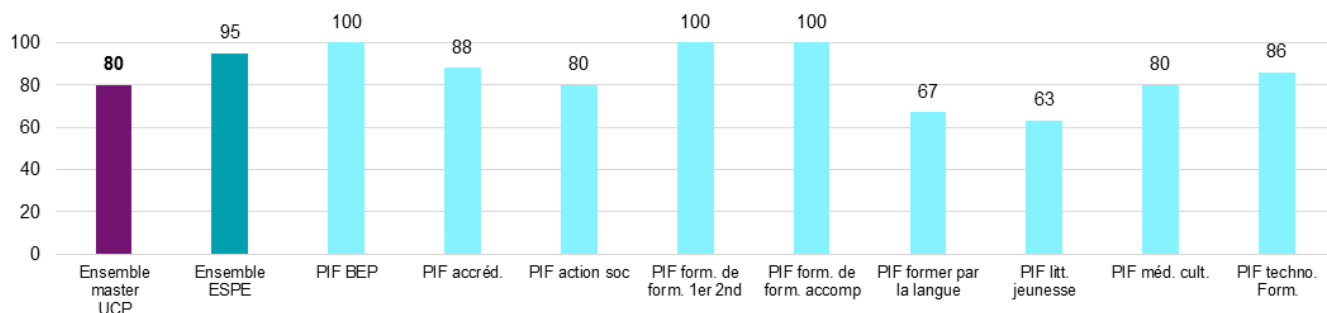
Pour les diplômés de l'ESPE, le taux d'insertion professionnelle est passé de 96 % à 6 mois à 98 % à 30 mois.

L'insertion professionnelle est un processus qui évolue dans les premières années d'entrée dans la vie active. Par la suite, la situation en emploi se stabilise durablement.

Lecture : 6 mois après l'obtention de leur master ESPE à l'UCP en 2015, 96 % des diplômés entrés dans la vie active sont en emploi.

95 % d'emplois stables avec une grande variabilité selon la mention

En emploi : taux d'emploi stable* à 30 mois des titulaires de master ESPE par mention (en %)



Source : OVE - Enquête insertion professionnelle 2017 des diplômés 2015 de l'UCP

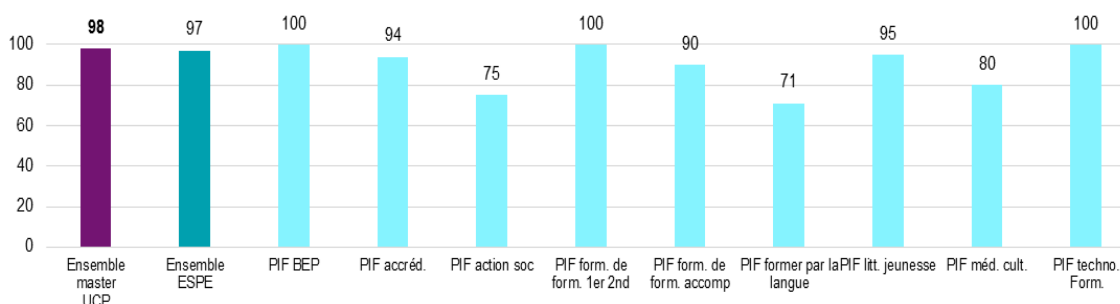
L'emploi stable regroupe les contrats en CDI, les fonctionnaires ou travailleurs et travailleuses indépendantes.

La proportion d'emploi stable est supérieure à celle observée pour l'ensemble des diplômés de l'UCP. Des disparités importantes sont cependant observées selon la mention.

Lecture : 30 mois après l'obtention de leur master en 2015, 95 % des diplômés en emploi occupent un emploi stable.

Le temps plein est la norme pour 97 % des emplois

En emploi : taux d'emploi à temps plein à 30 mois des titulaires de master ESPE par mention (en %)



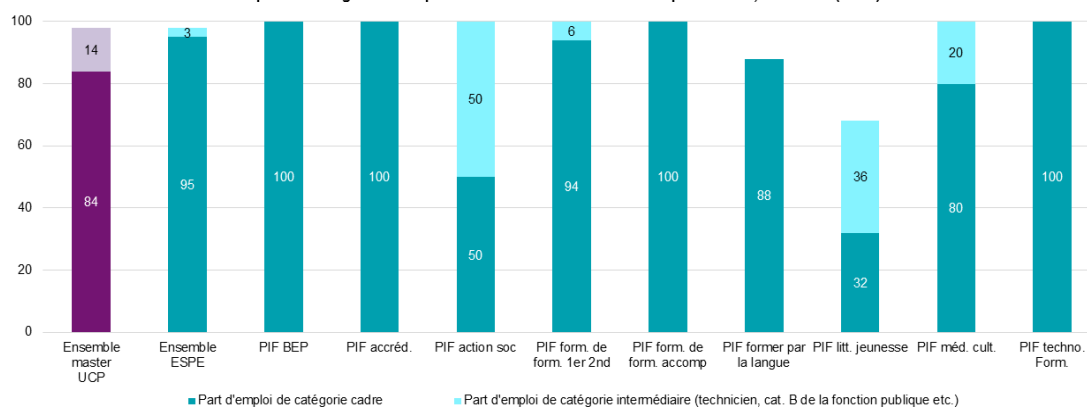
Source : OVE - Enquête insertion professionnelle 2017 des diplômés 2015 de l'UCP

L'emploi à temps plein regroupe les déclarations d'emploi d'une quotité de travail hebdomadaire de 100 %.

Lecture : 30 mois après l'obtention de leur master en 2015, 97 % des diplômés en emploi de l'ESPE occupent un emploi à temps plein.

9 emplois sur 10 de catégorie cadre

En emploi : la catégorie socio-professionnelle exercée en master par mention, à 30 mois (en %)



Source : OVE - Enquête insertion professionnelle 2017 des diplômés de master 2015 de l'UCP

La part d'emploi de catégorie cadre est supérieure de 11 points à la moyenne de l'UCP et quelques disparités sont constatées selon la mention.

L'emploi de catégorie cadre ou de profession intermédiaire repose sur la déclaration du diplômé en emploi vis-à-vis de son niveau ou statut d'emploi (nomenclature PSC, INSEE).

Lecture : 95 % des diplômés en emploi occupent un emploi de niveau cadre, 30 mois après l'obtention de leur master de l'ESPE en 2015.

Le salaire net médian à temps plein est de 1 900 euros par mois

Diplôme	Salaire net médian mensuel à temps plein (en €)	Salaire brut médian annuel à temps plein (en €)
Ensemble master UCP	2 200	34 300
Master ESPE	1 900	29 600
MEEF PIF APRI BEP options D,E,F	2 800	43 700
MEEF PIF accrédité	1 500	23 400
MEEF PIF conseil, projet et action sociale	1 770	27 600
MEEF PIF form. de formateurs 1 ^{er} et 2 nd deg.	2 700	42 100
MEEF PIF form. de formateurs accomp. pro.	2 570	40 000
MEEF PIF former et intégrer par la langue	1 500	23 400
MEEF PIF littérature de jeunesse	1 470	22 900
MEEF PIF médiation culturelle CPECP	1 900	29 600
MEEF PIF recherche édu., did. et formation	ns.	ns.
MEEF PIF technologie de la formation	ns.	ns.

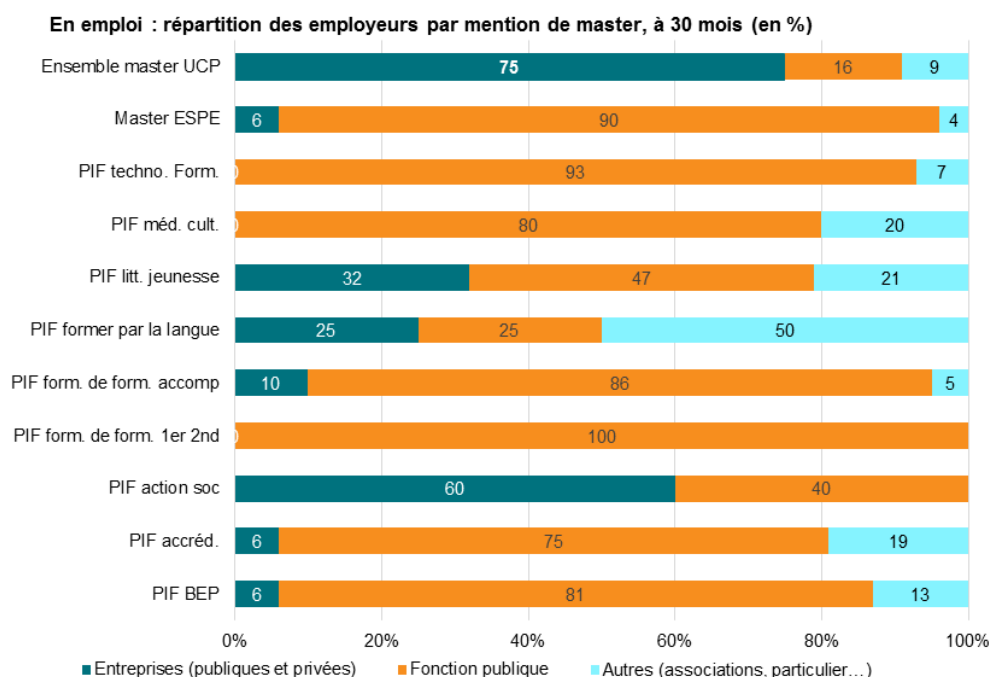
Source : OVE - Enquête insertion professionnelle 2017 des diplômés 2015 de l'UCP

Le salaire net mensuel médian sépare la population considérée en deux parts égales. Ce montant est donné en « net » car cet élément est davantage connu de la plupart des diplômés en emploi.

Les écarts salariaux entre mention sont importants. L'écart extrême atteint 1 330 euros entre les diplômés de la mention « PIF APRI BEP » (2 800 euros) et « PIF littérature de jeunesse » (1 470 euros).

Lecture : **la moitié des diplômés de master ont un salaire net mensuel supérieur à 1 900 € et l'autre moitié ont un salaire net mensuel inférieur à 1 900 €.**

La majorité des emplois sont exercés au sein de la fonction publique



Source : OVE - Enquête insertion professionnelle 2017 des diplômés 2015 de l'UCP

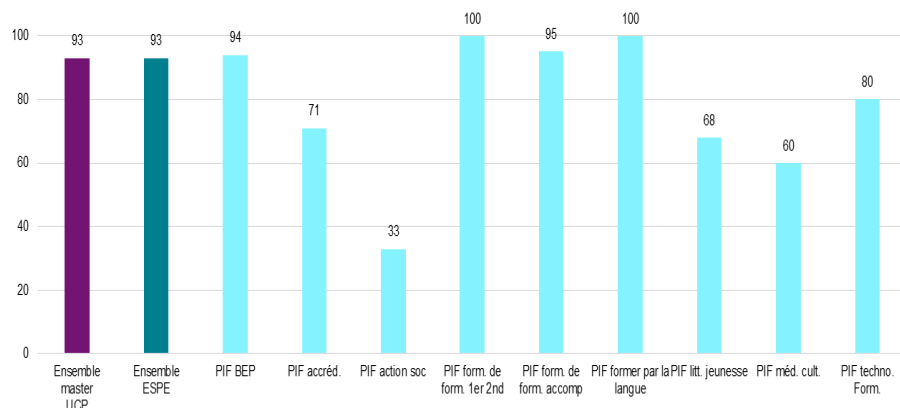
A l'ESPE, la grande majorité des diplômés en emploi travaillent au sein de la fonction publique.

La mention « PIF action soc. » compte davantage d'emplois au sein d'une entreprise que les autres mentions.

Lecture : **30 mois après l'obtention de leur master en 2015, 90 % des diplômés en emploi travaillent au sein d'une entreprise.**

Sentiment d'adéquation entre l'emploi occupé et le diplôme

En emploi : adéquation entre l'emploi occupé et le diplôme obtenu, à 30 mois (en %)



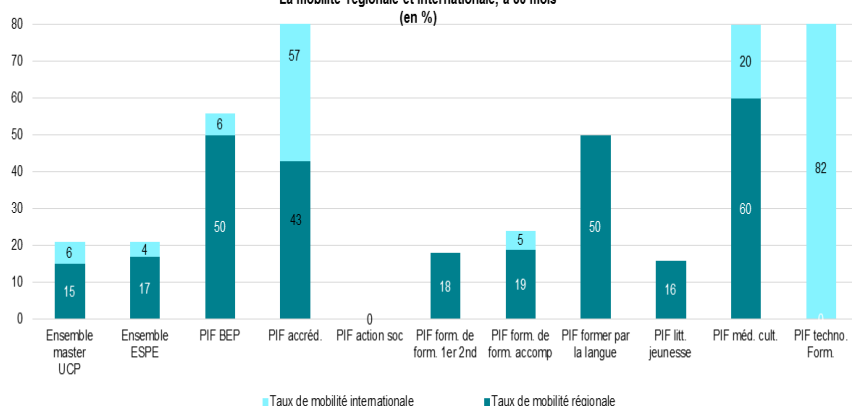
L'**adéquation emploi / diplôme** est définie par le diplômé ou la diplômée via une échelle d'attitude.

Lecture : 30 mois après l'obtention de leur master en 2015, **93 % des diplômés en emploi déclarent que l'emploi occupé est en adéquation avec leur projet professionnel.**

Source : OVE - Enquête insertion professionnelle 2017 des diplômés de master 2015 de l'UCP

La mobilité géographique

La mobilité régionale et internationale, à 30 mois (en %)



La **mobilité** est un phénomène renforcé mais qui reste minoritaire pour les universités franciliennes du fait de la présence du bassin d'emploi parisien.

Le taux de mobilité interrégionale est toutefois de 60 % pour la mention « PIF médiation culturelle »

La **mobilité internationale** est à nuancer du fait de la proportion élevée de diplômés de nationalité étrangère dans certaines mentions.

Source : OVE - Enquête insertion professionnelle 2017 des diplômés 2015 de l'UCP

Présentation de l'enquête UCP et méthodologie

Chaque année, l'**Observatoire de la Vie Étudiante (OVE)** réalise des enquêtes sur l'insertion professionnelle auprès des diplômés de l'université à 6, 18 et 30 mois après l'obtention du diplôme. L'enquête à 30 mois s'inscrit dans un dispositif d'enquêtes, coordonné par le ministère de l'Enseignement supérieur et la Recherche et de l'Innovation administré par l'OVE.

Les résultats présentés ci-dessous concernent l'ensemble des diplômés de l'UCP, quels que soient leur profil socio-démographique ou leur parcours universitaire. L'exhaustivité du champ d'enquête induit certes une hétérogénéité des résultats mais permet de produire une **information complète**. Pour la composante ESPE, l'ensemble des mentions/parcours ont été enquêtés. Par convention statistique, l'OVE publie uniquement des résultats pour les mentions/parcours qui atteignent un taux de réponse minimum de 50 % et pour un effectif de diplômés et/ou répondants supérieur à 3.

Diplôme	Effectif de diplômés	Taux de réponse à l'enquête	Part de femmes / Répondants
Master ESPE	688	76 %	81 %
MEEF PIF APRI BEP options D,E,F	24	67 %	88 %
MEEF PIF accrédité	28	68 %	37 %
MEEF PIF conseil, projet et action sociale	9	78 %	86 %
MEEF PIF form. de formateurs 1 ^{er} et 2 nd deg.	23	83 %	74 %
MEEF PIF form. de formateurs accomp. pro.	23	91 %	67 %
MEEF PIF former et intégrer par la langue	14	79 %	91 %
MEEF PIF littérature de jeunesse	29	69 %	100 %
MEEF PIF médiation culturelle CPECP	7	86 %	100 %
MEEF PIF recherche édu., did. et form. (Résultats non diffusables)	1	100 %	0 %
MEEF PIF technologie de la formation	17	94 %	38 %

Champ UCP : ensemble des diplômés de master, dans le cadre de l'enquête 2017 sur l'insertion professionnelle de la promotion 2015