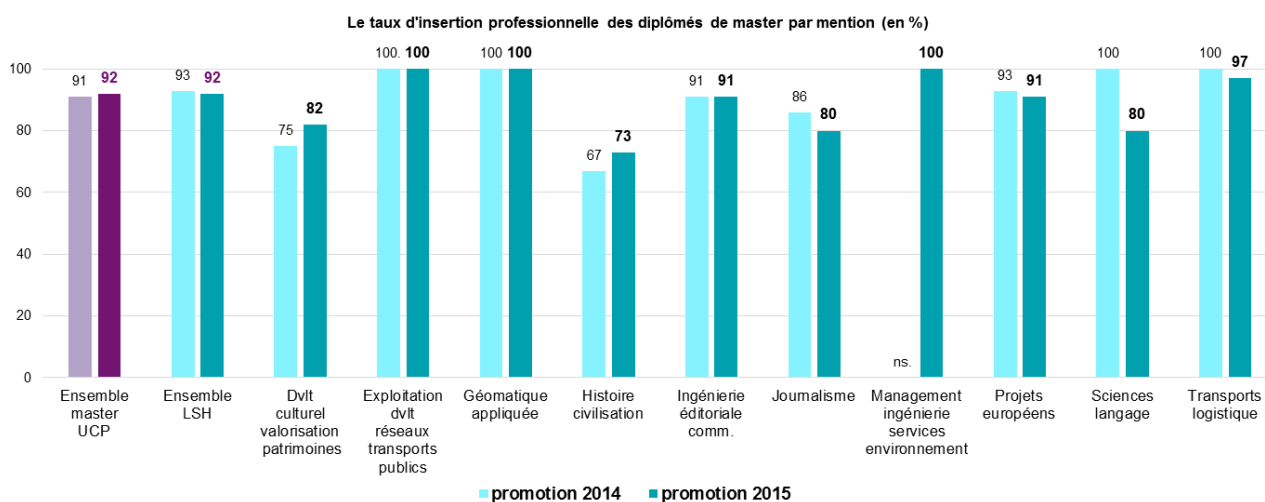


Une insertion professionnelle relativement stable



Source : OVE - Enquête insertion professionnelle 2017 des diplômés 2015 de l'UCP

Le taux d'insertion* rapporte le nombre de diplômés en emploi au nombre de diplômés en activité, c'est-à-dire en emploi ou en recherche d'emploi (population active). Il est le complément du taux de chômage.

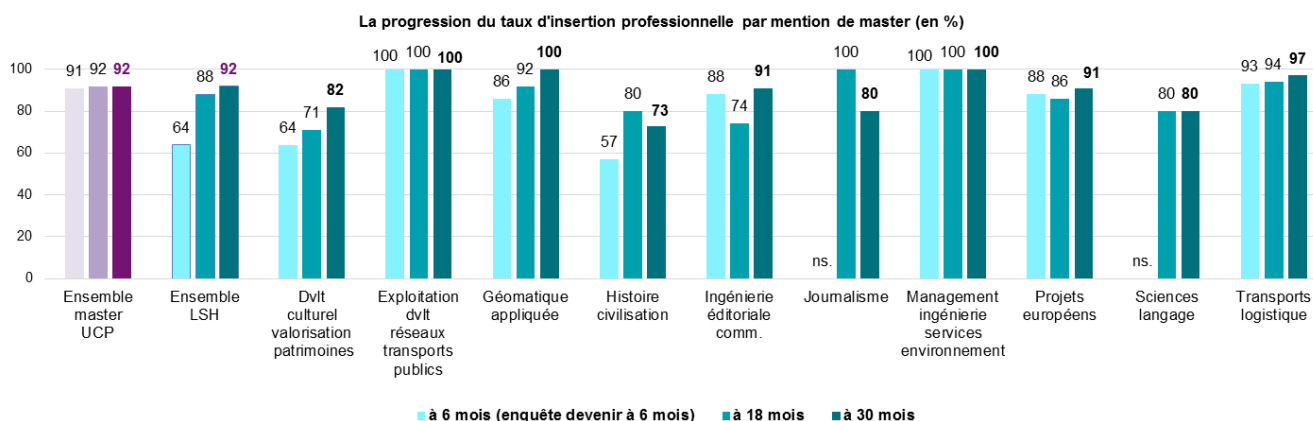
La conjoncture joue favorablement. Au 4^{ème} trimestre 2017, le taux de chômage est en baisse en Ile-de-France (à 7,7 % contre 8,7 % en 2016) et parmi les jeunes de 15-24 ans (21,4 % contre 23,9 % en 2016).

Insee, 2018, taux de chômage au sens du BIT

Lecture : 30 mois après l'obtention de leur master Lettres et Sciences Humaines à l'UCP en 2015, 92 % des diplômés entrés dans la vie active sont en emploi.

« Ns. » : résultats non significatif ou non disponible.

Une insertion professionnelle progressive



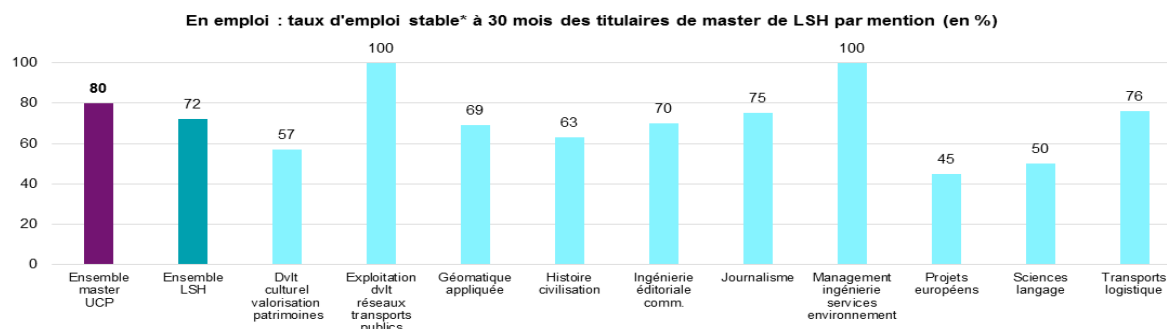
Source : OVE - Enquête insertion professionnelle 2017 des diplômés 2015 de l'UCP

En Lettres et Sciences Humaines, le taux d'insertion professionnelle est passé de 64 % à 6 mois, à 92 % à 30 mois.

L'insertion professionnelle est un processus qui évolue dans les premières années d'entrée dans la vie active. Par la suite, la situation en emploi se stabilise durablement.

Lecture : 6 mois après l'obtention de leur master Lettres et Sciences Humaines à l'UCP en 2015, 64 % des diplômés entrés dans la vie active sont en emploi.

72 % d'emploi stable, mais une grande variabilité selon la mention



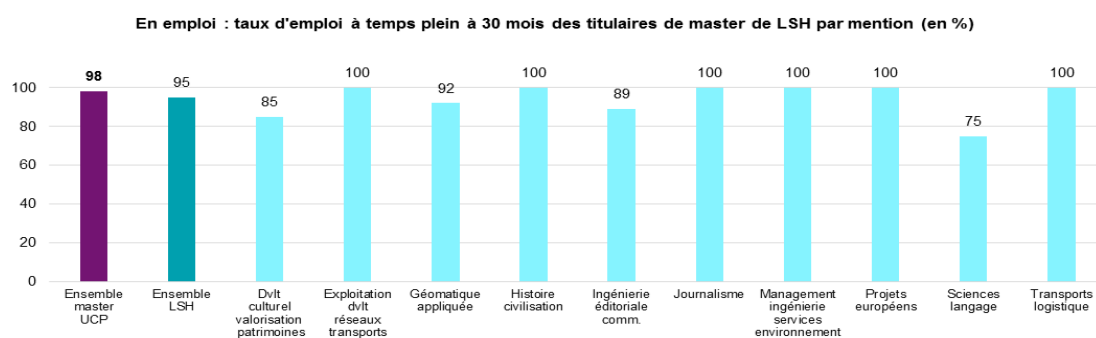
Source : OVE - Enquête insertion professionnelle 2017 des diplômés 2015 de l'UCP

L'emploi stable regroupe les contrats en CDI, les fonctionnaires ou travailleurs et travailleuses indépendantes.

Des disparités importantes sont observées selon la mention. La totalité des diplômés de la mention « Exploitation et développement des réseaux de transports publics » déclarent occuper un emploi stable contre une proportion de 45 % pour celles et ceux de la mention « Projets européens ».

Lecture : 30 mois après l'obtention de leur master en 2015, 72 % des diplômés en emploi occupent un emploi stable.

Le temps plein est la norme pour 95 % des emplois

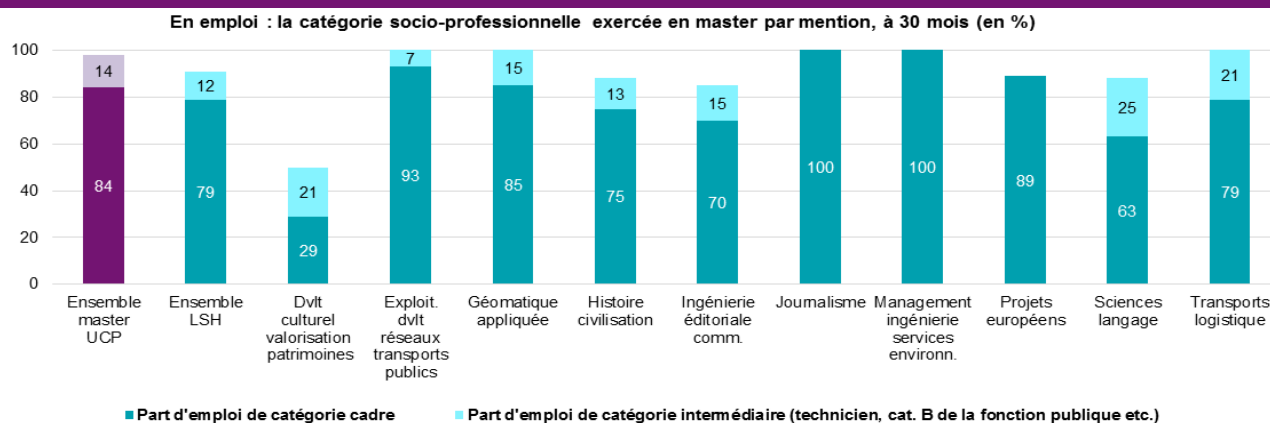


Source : OVE - Enquête insertion professionnelle 2017 des diplômés 2015 de l'UCP

L'emploi à temps plein regroupe les déclarations d'emploi d'une quotité de travail hebdomadaire de 100 %.

Lecture : 30 mois après l'obtention de leur master en 2015, 95 % des diplômés en emploi de la composante Lettres et Sciences Humaines occupent un emploi à temps plein.

8 emplois sur 10 de catégorie cadre



Source : OVE - Enquête insertion professionnelle 2017 des diplômés de master 2015 de l'UCP

La part d'emploi de catégorie cadre est inférieure à la moyenne de l'UCP mais de fortes disparités sont constatées selon la mention.

L'emploi de catégorie cadre ou de profession intermédiaire repose sur la déclaration du diplômé en emploi vis-à-vis de son niveau ou statut d'emploi (nomenclature PSC, INSEE).

Lecture : 79 % des diplômés en emploi occupent un emploi de niveau cadre, 30 mois après l'obtention de leur master dans la composante Lettres et Sciences Humaines en 2015.

Le salaire net médian à temps plein est de 1 990 euros par mois

Diplôme	Salaire net médian mensuel à temps plein (en €)	Salaire brut médian annuel à temps plein (en €)
Ensemble master UCP	2 200	34 300
Master Lettres et Sciences Humaines	1 990	31 000
Dev. culturel et valorisation des patrimoines	1 680	26 100
Exploit. et dev. des réseaux et trans. publics	2 550	39 800
Géomatique appliquée	2 330	36 400
Histoire et civilisation	1 570	24 400
Ingénierie éditoriale et communication	1 700	26 600
Journalisme	ns	ns
Management ingénierie serv. environnement	2 560	39 900
Projets européens	1 830	28 500
Sciences du langage	1 300	20 300
Transports, logistiques, territoires envt.	2 040	31 800

Source : OVE - Enquête insertion professionnelle 2017 des diplômés 2015 de l'UCP

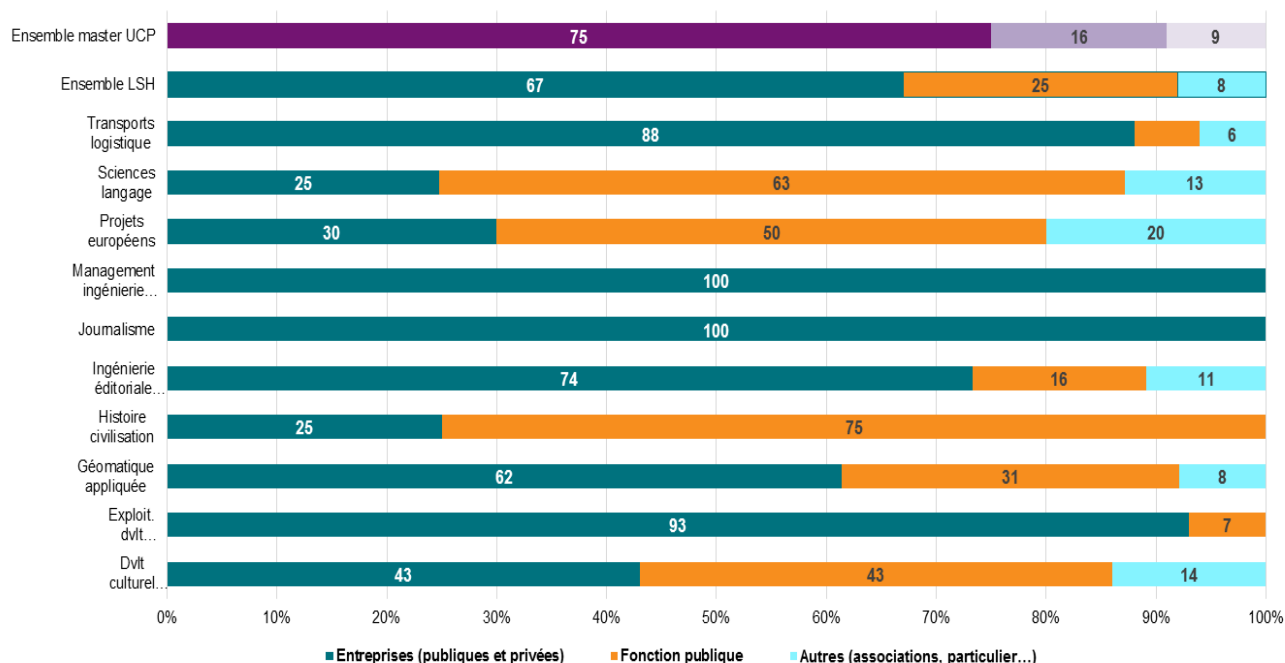
Le salaire net mensuel médian sépare la population considérée en deux parts égales. Ce montant est donné en « net » car cet élément est davantage connu de la plupart des diplômés en emploi.

Les écarts salariaux entre mention sont importants. L'écart extrême atteint 1 260 euros entre les diplômés de « Management et ingénierie des services à l'environnement » (2 560 euros) et « Sciences du langage » (1 300 euros).

Lecture : la moitié des diplômés de master ont un salaire net mensuel supérieur à 1 990 € et l'autre moitié ont un salaire net mensuel inférieur à 1 990 €.

La majorité des emplois sont exercés au sein d'une entreprise

En emploi : répartition des employeurs par mention de master, à 30 mois (en %)



Source : OVE - Enquête insertion professionnelle 2017 des diplômés 2015 de l'UCP

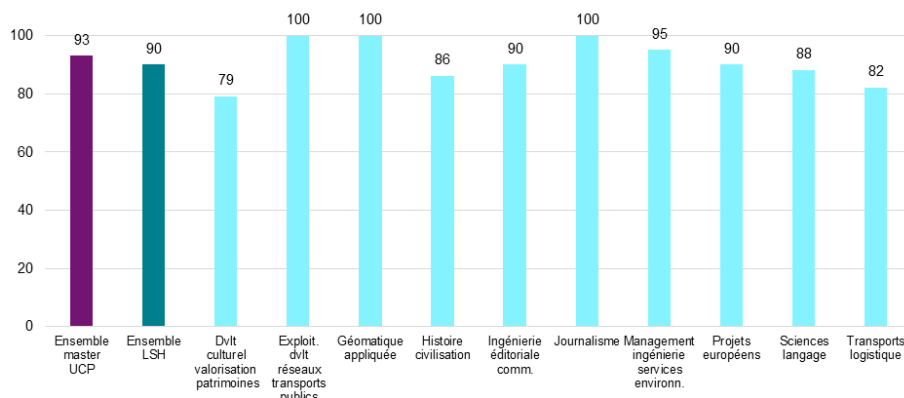
En Lettres et Sciences Humaines, la majorité des diplômés en emploi travaillent au sein d'une entreprise privée ou publique.

Les mentions « Histoire et civilisation », « Sciences du langage » et « Projets européens » comptent davantage d'emplois dans la fonction publique.

Lecture : 30 mois après l'obtention de leur master en 2015, 67 % des diplômés en emploi travaillent au sein d'une entreprise.

Sentiment d'adéquation entre l'emploi occupé et le diplôme

En emploi : adéquation entre l'emploi occupé et le diplôme obtenu, à 30 mois (en %)



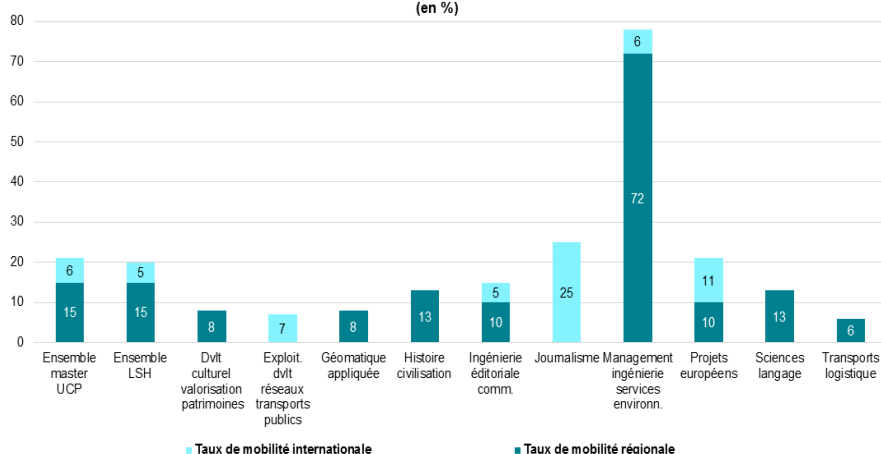
L'**adéquation emploi / diplôme** est définie par le diplômé ou la diplômée via une échelle d'attitude.

Lecture : 30 mois après l'obtention de leur master en 2015, **90 % des diplômés en emploi déclarent que l'emploi occupé est en adéquation avec leur projet professionnel.**

Source : OVE - Enquête insertion professionnelle 2017 des diplômés de master 2015 de l'UCP

La mobilité géographique

La mobilité régionale et internationale, à 30 mois (en %)



La **mobilité** est un phénomène renforcé mais qui reste minoritaire pour les universités franciliennes du fait de la présence du bassin d'emploi parisien.

Le taux de mobilité interrégionale est toutefois de 72 % pour la mention « Management ingénierie des services à l'environnement »

La **mobilité internationale** ne concerne qu'une minorité de diplômés mais une proportion plus marquée pour deux mentions avec un tiers des diplômés (« Journalisme » et « Projets européens »).

Source : OVE - Enquête insertion professionnelle 2017 des diplômés 2015 de l'UCP

Présentation de l'enquête UCP et méthodologie

Chaque année, l'**Observatoire de la Vie Étudiante (OVE)** réalise des enquêtes sur l'insertion professionnelle auprès des diplômés de l'université à 6, 18 et 30 mois après l'obtention du diplôme. L'enquête à 30 mois s'inscrit dans un dispositif d'enquêtes, coordonné par le ministère de l'Enseignement supérieur et la Recherche et de l'Innovation administré par l'OVE.

Les résultats présentés ci-dessous concernent l'ensemble des diplômés de l'UCP, quels que soient leur profil socio-démographique ou leur parcours universitaire. L'exhaustivité du champ d'enquête induit certes une hétérogénéité des résultats mais permet de produire une **information complète**. Pour la composante Lettres et Sciences Humaines, l'ensemble des mentions/parcours ont été enquêtées. Par convention statistique, l'OVE publie uniquement des résultats pour les mentions/parcours qui atteignent un taux de réponse minimum de 50 % et pour un effectif de diplômés et/ou répondants supérieur à 3.

Diplôme	Effectif de diplômés	Taux de réponse à l'enquête	Part de femmes / Répondants
Master Lettres et Sciences Humaines	241	74 %	61 %
Développement. culturel et valorisation des patrimoines	21	86 %	100 %
Exploitation et développement des réseaux et transports publics	22	64 %	21 %
Géomatique appliquée	16	81 %	62 %
Histoire et civilisation	17	76 %	62 %
Ingénierie éditoriale et communication	27	85 %	91 %
Journalisme	10	50 %	60 %
Littératures du monde francophone (résultats non diffusables)	6	50 %	100 %
Management ingénierie des services à l'environnement	14	50 %	20 %
Projets européens	28	82 %	87 %
Sciences du langage	14	86 %	75 %
Transports, logistiques, territoires et environnement	40	86 %	32 %

Champ UCP : ensemble des diplômés de master, dans le cadre de l'enquête 2017 sur l'insertion professionnelle de la promotion 2015