

Que deviennent les diplômés de Cergy Paris Université ?

Chaque année, l'Observatoire de la Vie Étudiante (OVE) réalise des enquêtes sur l'insertion professionnelle auprès des diplômés de l'université à 6, 18 et 30 mois après l'obtention du diplôme. L'enquête relative sur le devenir des diplômés à 6 mois s'inscrit dans un dispositif d'enquêtes organisées par CY en coordination avec la présidence et les directions du Pilotage et de la Formation.

L'enquête à 6 mois révèle des situations différentes entre la poursuite ou l'insertion professionnelle en fonction du diplôme des enquêtés. A chaque fois, des nuances importantes sont à faire selon la spécialité de formation.

Après une licence, 91 % des diplômés poursuivent des études. La poursuite se fait en master, majoritairement en continuité au sein de CY.

Cette situation est similaire pour les différentes composantes disciplinaires d'origine. Celles et ceux qui entrent dans la vie active sont en emploi dans 8 cas sur 10. Les emplois sont à temps plein mais les diplômés rencontrent des difficultés dans l'accès aux emplois stables et bien rémunérés. La satisfaction est alors assez faible.

Après une licence professionnelle, presque deux tiers des diplômés entre dans la vie active, l'autre tiers poursuit des études. La poursuite se fait aussi en master, mais dans plus de 80 % des cas, les diplômés quittent CY. L'insertion professionnelle à 6 mois est meilleure qu'en licence. Le taux d'insertion professionnelle est de 87 %. Cependant les conditions d'emploi se dégradent par rapport à la promotion précédente avec une diminution des emplois stables et des emplois à temps plein.

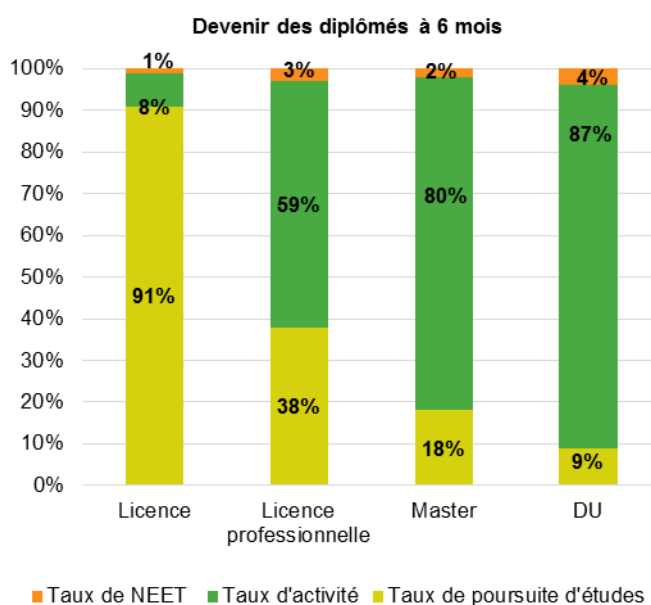
Parallèlement les emplois sont mieux qualifiés et rémunérés avec une hausse de la part des cadres et du salaire médian.

Les entrants dans la vie active sont majoritairement satisfaits de leur emploi et de leur formation.

Après un master, 8 diplômés sur 10 entrent dans la vie active. Celles et ceux qui poursuivent des études s'inscrivent principalement dans d'autres formations de type école, tandis que 18 % s'inscrivent en doctorat. Mais le type de poursuite varie selon la composante d'origine. L'insertion professionnelle est bien meilleure que pour les diplômés de Bac+3. Le taux d'insertion, en hausse, est de 90 %. Les emplois sont à temps plein, stables, majoritairement de niveau cadre et pour des salaires élevés.

Après seulement quelques mois dans la vie active, les diplômés sont très satisfaits.

Quelle situation 6 mois après selon le diplôme obtenu ?



Source : OVE - Enquête Devenir à 6 mois des diplômés 2018 de CY.

Lecture : 6 mois après l'obtention de leur master à CY Cergy Paris Université en 2018, 80 % des diplômés sont entrés dans la vie active.

Le **taux d'activité** rapporte le nombre de diplômés en activité au nombre total de diplômés. Il correspond à la définition de la population active c'est-à-dire en emploi ou en recherche d'emploi. A titre d'information en 2018, le taux d'activité, en France parmi les jeunes âgés de 15 à 29 ans est de 53,5 % et augmente avec l'âge (INSEE, Enquête emploi 2018).

Le **taux de NEET** est la part de diplômés n'étant ni en formation, ni en activité. Cet indicateur correspond à la nomenclature de la commission européenne : « *Neither in Employment nor in Education and Training* ». En 2015, la part de NEET en France parmi les jeunes âgés de 15 à 29 ans est de 13,9 % (INSEE, Enquête emploi 2018).

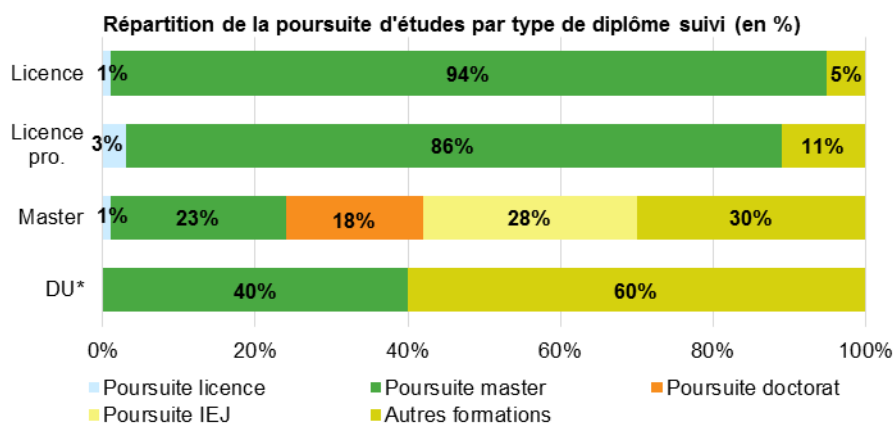
Le **taux de poursuite d'études** est construit à partir des fichiers administratifs des réinscriptions à CY en 2018-2019 et des réponses complémentaires à l'enquête.

9 diplômés de licence sur 10 poursuivent des études, que ce soit à l'université ou dans d'autres établissements d'enseignement supérieur.

La poursuite d'études concerne un peu plus d'un tiers des diplômés de licence professionnelle et moins d'un cinquième de ceux de master.

A l'inverse les diplômes universitaires (DU) sont réalisés en général dans le cadre d'un programme de formation professionnelle ou en complément d'un emploi occupé. Il s'inscrit généralement vers la vie active.

Poursuite d'études : dans quel type de cursus ?



Source : OVE - Enquête Devenir à 6 mois des diplômés 2018 de CY
 * : Les résultats fragiles (par manque d'effectif ou faiblesse du taux de réponse) sont systématiquement symbolisés par une étoile.

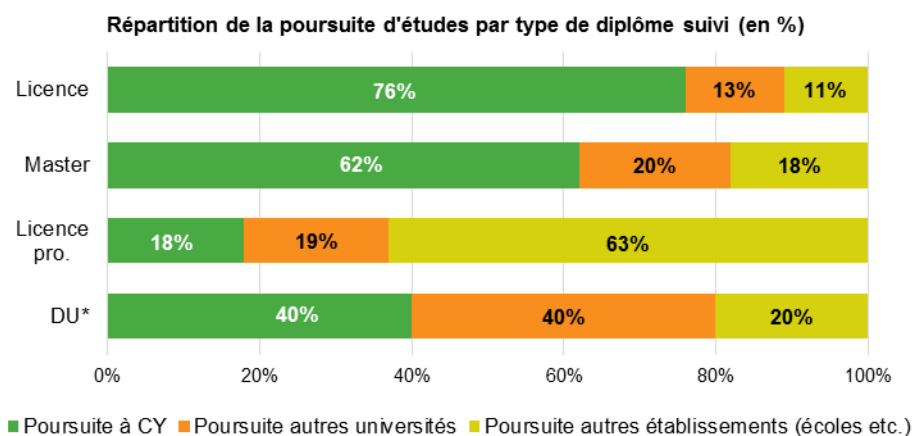
Lecture : 6 mois après l'obtention de leur licence à CY en 2018, 94 % des diplômés poursuivant des études se sont inscrits en master.

La poursuite d'études après une licence mais aussi après une licence professionnelle se fait dans 9 cas sur 10 au sein d'une formation de master.

Contrairement aux licences professionnelles et généralistes, les diplômés de master diversifient fortement le type de diplôme poursuivi. Ces différences d'orientation dépendent alors de la spécialité du diplôme (cf. graphique p. 5).

Parmi les 18 % de diplômés qui poursuivent des études après un master (cf. graphique p.1), près d'un diplômé sur cinq se réinscrit dans un cursus de master (23 %). Ils sont 18 % à continuer en doctorat et 30 % déclarent s'être inscrit dans une autre formation.

Poursuite d'études : dans quel type d'établissement ?



Source : OVE - Enquête Devenir à 6 mois des diplômés 2018 de CY

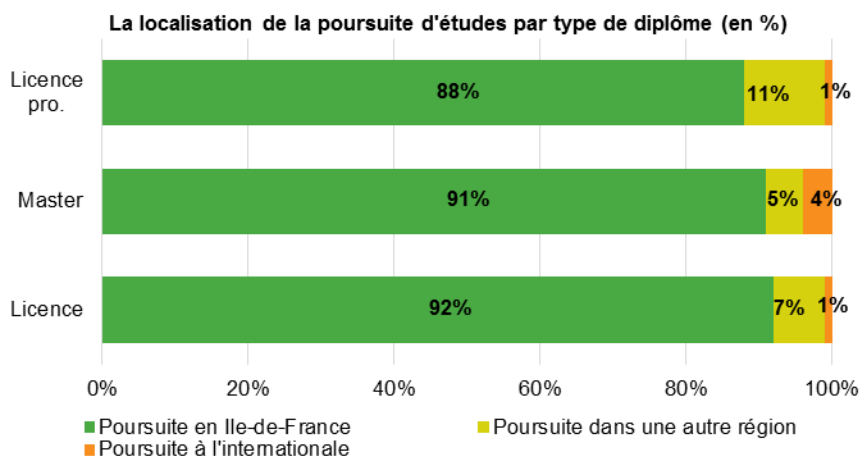
Lecture : 6 mois après l'obtention de leur licence à CY en 2018, 76 % des diplômés qui poursuivent des études se réinscrivent dans une formation proposée par CY.

Parmi les 90 % de diplômés qui poursuivent des études après une licence, près de 8 diplômés sur 10 restent à CY tandis que 13 % intègrent une autre université.

En licence professionnelle, la poursuite d'études se fait pour près des deux tiers (63%) dans un établissement d'enseignement supérieur autre qu'une université, de type école de commerce ou d'ingénieur. L'autre tiers continue en université avec la moitié à CY et l'autre moitié dans une autre université.

La poursuite après un master a lieu à CY dans 6 cas sur 10. Les autres se répartissent pour 20 % dans une autre université et pour 18 % dans un autre type d'établissement d'enseignement supérieur.

Poursuite d'études : rester en Ile-de-France ou partir ?



Source : OVE - Enquête Devenir à 6 mois des diplômés 2018 de CY

Après une licence, une licence professionnelle ou un master, la poursuite d'études se fait le plus souvent au sein de l'Ile-de-France (entre 88 à 92 % des diplômés poursuivants).

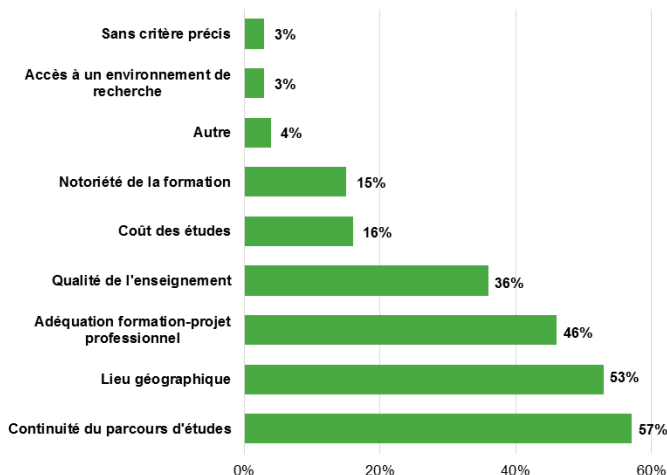
La poursuite d'études dans une région autre que l'Ile-de-France est épisodique et concerne une petite minorité de diplômés (autour de 10 %).

La poursuite d'études à l'internationale concerne que quelques diplômés, principalement en master (4 %)

Lecture : 6 mois après l'obtention de leur licence à CY en 2018, 92 % des diplômés qui poursuivent des études se réinscrivent dans une formation localisée en région Ile-de-France.

Poursuite d'études à CY : les critères de choix

Les critères de la poursuite d'études à CY (en %)



Les principaux critères évoqués pour une poursuite d'études à CY après l'obtention d'un diplôme en 2018 sont :

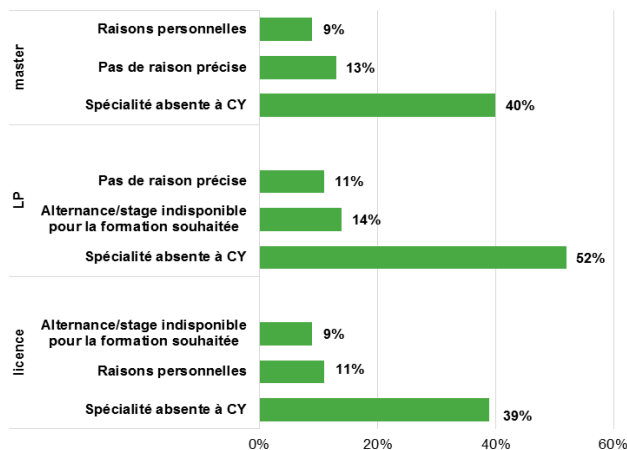
- La continuité du parcours d'études (57 %)
- le lieu géographique (53 %) ;
- l'adéquation entre la formation suivie et le projet professionnel (46 %) ;
- et la qualité de l'enseignement (36 %).

Lecture : 6 mois après l'obtention de leur diplôme à CY en 2018, 57 % des diplômés qui poursuivent des études à CY évoquent comme critère de choix, la continuité de leur parcours d'études.

Source : OVE - Enquête Devenir à 6 mois des diplômés 2018 de CY

Poursuite d'études hors de CY : les raisons

Les raisons de la non poursuite des études à CY (en %)



Une partie des diplômés 2018 de CY décident de poursuivre des études dans une autre université ou dans un autre établissement d'enseignement supérieur.

La raison principale évoquée par les diplômés, et ce quel que soit le diplôme obtenu en 2018, est l'absence de la spécialité souhaitée à CY

Les diplômés d'une licence professionnelle citent pour 14 % l'indisponibilité de l'alternance ou de stage pour la formation souhaitée. Les diplômés d'une licence générale sont 9 % à évoquer cette raison.

Les diplômés d'un master et d'une licence évoquent pour respectivement 9 % et 11 % d'entre eux, des raisons personnelles

Source : OVE - Enquête Devenir à 6 mois des diplômés 2018 de CY

Lecture : 6 mois après l'obtention de leur licence à CY en 2018, 39 % des diplômés qui poursuivent des études hors de CY citent comme raison principale l'absence de la spécialité souhaitée à CY.

Poursuite d'études : formation choisie ou par défaut ?

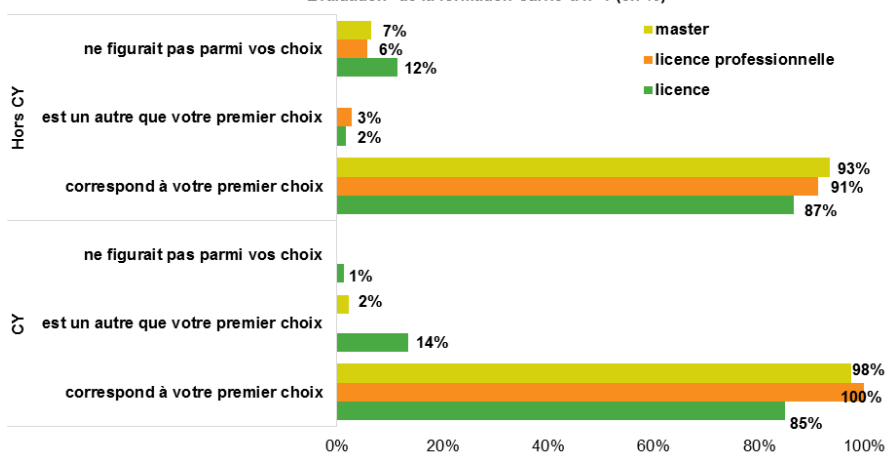
Le choix de la formation suivie à n+1 est quelques fois subi et souvent choisi.

Que ce soit à CY ou en dehors, 9 diplômés sur 10, et ce quel que soit le diplôme obtenu en 2018, déclarent que la formation suivie en 2018-2019 correspond à leur premier choix.

Les poursuivants en dehors de CY sont cependant plus nombreux à indiquer que la formation suivie à n+1 ne figure pas parmi leur liste de choix : 12 % des diplômés de licences en poursuite hors de CY, contre 1 % pour ceux en poursuite CY.

Les poursuivants à CY signalent davantage que la formation suivie à n+1 est autre que le premier choix : 14 % pour les diplômés de licence.

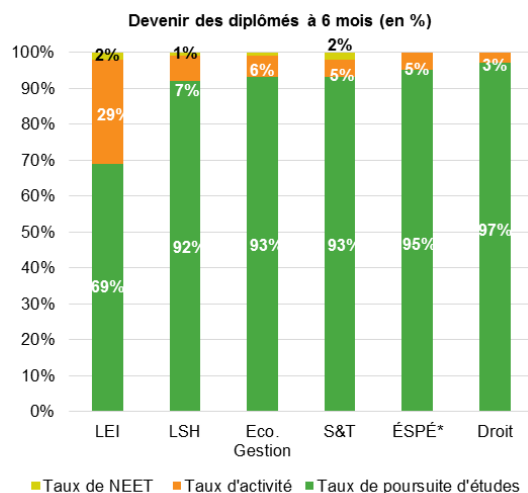
Évaluation de la formation suivie à n+1 (en %)



Source : OVE - Enquête Devenir à 6 mois des diplômés 2018 de CY

Lecture : 6 mois après l'obtention de leur licence à CY en 2018, 12 % des diplômés qui poursuivent des études hors de CY indiquent que la formation suivie ne figure pas parmi leurs choix.

La poursuite d'études après la licence



Le taux de poursuite d'études de 90 % en licence est relativement constant quelle que soit la composante d'origine, exceptée pour la composante Langues et Études Internationales (LEI).

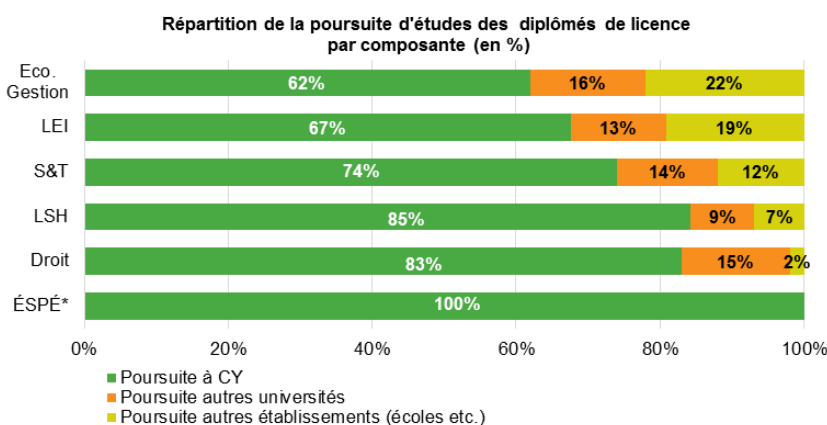
En effet, ce taux est de 69 % pour les diplômés issus de LEI où un peu plus d'un diplômé sur 4 (29 %) entre dans la vie active immédiatement après la licence.

Une proportion faible mais non nulle de diplômés issus de LEI (2 %), S&T(2 %) et LSH (1 %) ne sont ni entrés dans la vie active ni en poursuite d'études, 6 mois après leur diplôme.

Lecture : 6 mois après un diplôme de licence de la composante Droit, 97 % des diplômés sont en poursuite d'études.

Source : OVE - Enquête Devenir à 6 mois des diplômés 2018 de CY

Poursuite après la licence : quels types d'établissements ?



La poursuite d'études au sein de CY Université concerne de 6 à plus de 10 poursuivants sur 10 selon la composante.

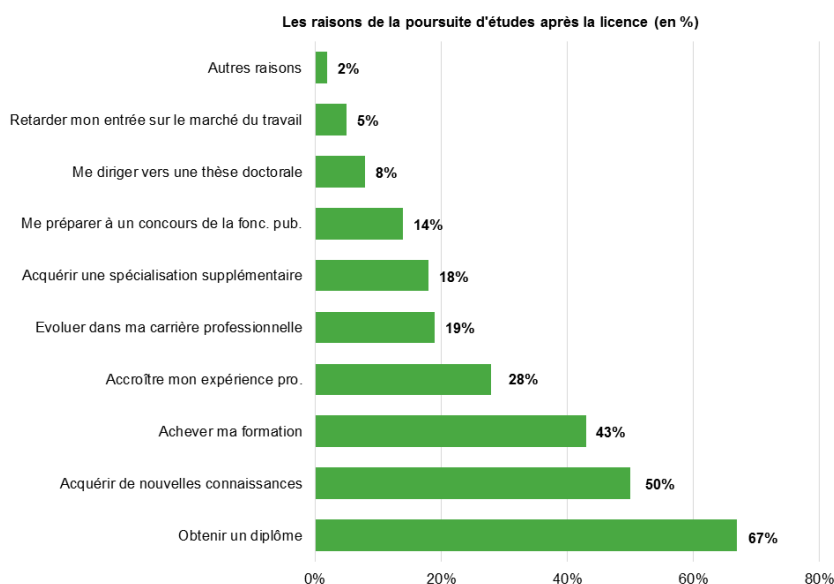
Ce taux atteint 100 % parmi ceux provenant de l'ESPE, mais cela concerne des effectifs bien plus faibles que dans les autres composantes.

Presque un quart des poursuivants issus de la composante Économie et Gestion poursuivent dans des établissements d'enseignements supérieurs non universitaires. Cette proportion est de 19 % en Langues et Études Internationales.

Lecture : parmi les 92 % de poursuite d'études en LSH après l'obtention d'une licence, 85 % se réinscrivent au sein de CY.

Source : OVE - Enquête Devenir à 6 mois des diplômés 2018 de CY

Poursuivre des études après une licence : quels en sont les objectifs ?



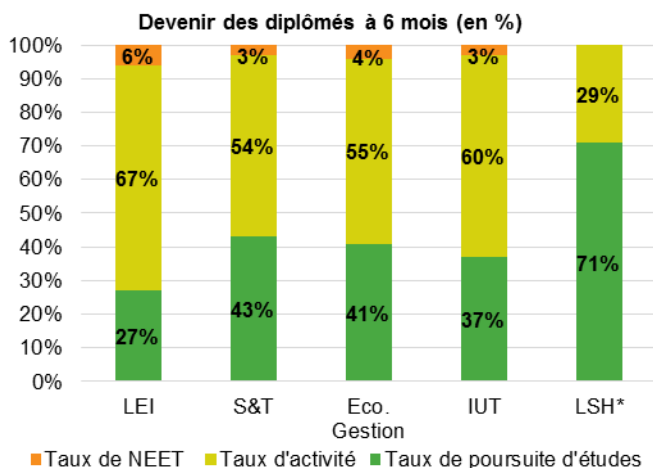
Quand les titulaires d'une licence poursuivent des études, l'objectif évoqué est d'obtenir un autre diplôme dans 67 % des cas.

La moitié poursuit dans la perspective d'acquérir de nouvelles connaissances et 43 % dans le but d'achever leur formation.

Lecture : Les titulaires de licence qui poursuivent des études le font dans 68 % des cas pour obtenir un autre diplôme.

Source : OVE - Enquête Devenir à 6 mois des diplômés 2018 de CY

La poursuite d'études après la licence professionnelle



Le taux moyen de poursuite d'études de 38 % en licence professionnelle masque des écarts relativement importants selon la composante.

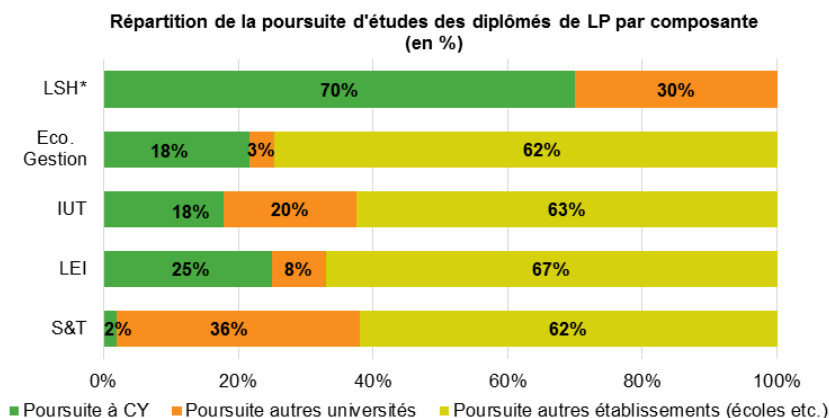
En effet, ce taux est de 71 % pour les diplômés issus de Lettres et Sciences Humaines (LSH). Moins d'un tiers (29 %) de leurs diplômés entrent dans la vie active immédiatement après la licence professionnelle.

Le phénomène inverse est constaté pour 4 composantes. Les diplômés de LEI, S&T, Eco-Gestion et IUT entrent majoritairement dans la vie active dans les 6 premiers mois.

Lecture : 6 mois après le diplôme de licence professionnelle en Sciences et Techniques (S&T), 54% des diplômés sont entrés dans la vie active tandis que 43 % ont poursuivi des études.

Source : OVE - Enquête Devenir à 6 mois des diplômés 2018 de CY

Poursuite après la licence professionnelle : quels types d'établissements ?



La poursuite d'études au sein de CY, après l'obtention d'une LP, concerne moins de 20 % des poursuivants mais avec des écarts observés selon la composante.

En Eco-gestion, LEI et S&T, la poursuite se fait majoritairement au sein d'autres établissements d'enseignement supérieur.

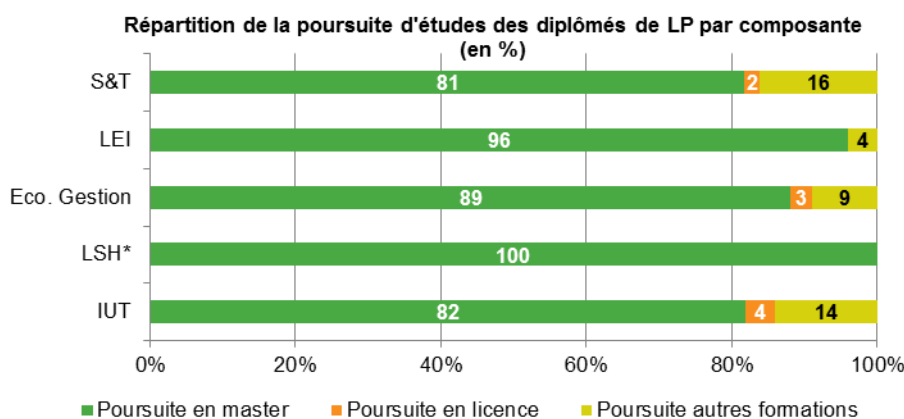
Tandis qu'à l'IUT, les diplômés de LP poursuivent principalement dans des établissements d'enseignements supérieurs non universitaires (63 %).

La différence la plus marquante provient de LSH où les ¾ des poursuivants et poursuivantes restent au sein de CY.

Lecture : parmi les 70 % de poursuite d'études en LSH, 75 % se réinscrivent au sein de CY.

Source : OVE - Enquête Devenir à 6 mois des diplômés 2018 de CY

Poursuite après la licence professionnelle : quels types de cursus ?



La poursuite d'études après une licence professionnelle se fait quasiment systématiquement au sein d'un master, et ce quel que soit la composante.

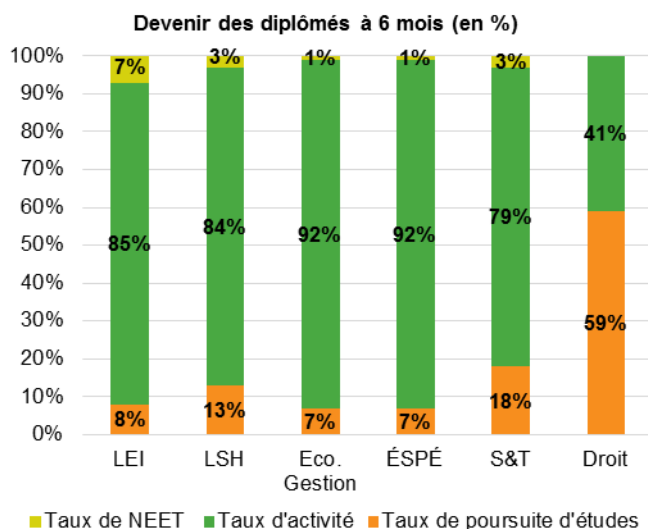
Les diplômés de S&T et de l'IUT sont respectivement 16 % et 14 % à poursuivre des études en s'inscrivant dans une autre formation, telle qu'une école d'ingénieur ou spécialisée.

La poursuite d'études en licence générale concerne une faible proportion de diplômés de LP, de 2 à 4 % selon la composante.

Lecture : 6 mois après l'obtention d'une LP en S&T, 81 % des diplômés en poursuite d'études sont inscrits en master.

Source : OVE - Enquête Devenir à 6 mois des diplômés 2018 de CY

La poursuite d'études après le master



Selon la composante, de 41 % à 92 % des diplômés de master entrent dans la vie active lors des 6 premiers mois (cf. définition taux d'activité page 1).

L'entrée dans la vie active n'est minoritaire que pour la composante de Droit, où 59 % des diplômés poursuivent des études.

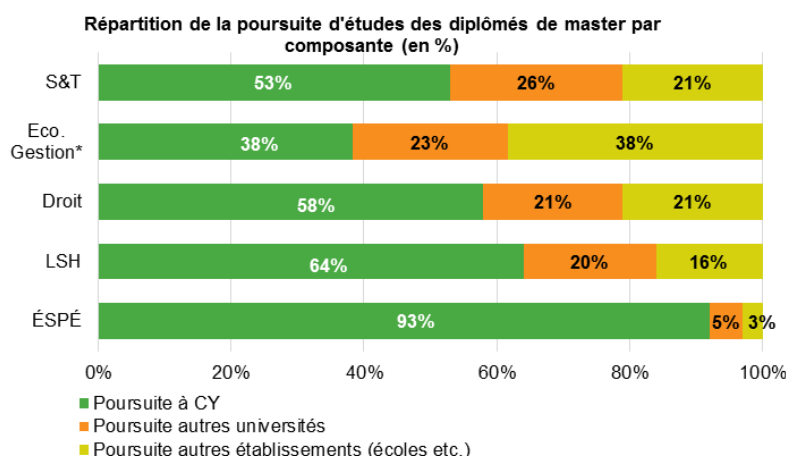
La poursuite d'études concerne un peu moins de 20 % des diplômés des composantes S&T et LSH

La poursuite d'études s'explique notamment par la présence de préparations aux concours telles que, par exemple, celles proposées après un master de Droit à l'IEJ

Lecture : 6 mois après le diplôme de master, 92 % des diplômés de l'ÉSPE sont entrés dans la vie active.

Source : OVE - Enquête Devenir à 6 mois des diplômés 2018 de CY

Poursuite après le master : quels types d'établissements ?



Alors que 62 % des poursuivants après un master CY restent dans l'établissement, ce taux varie selon la composante du simple au triple.

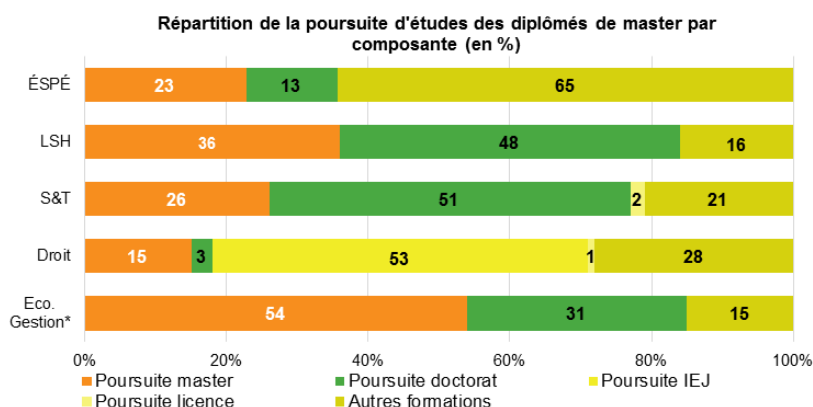
Les taux élevés de poursuite à CY des diplômés de Droit et de l'ESPE s'expliquent par la présence de préparations aux concours telles que celles proposées à l'IEJ ou à l'ESPE. En LSH, la poursuite d'études à CY s'effectue principalement en doctorat.

Par contre près de 5 poursuivants sur 10 de S&T quittent CY, pour intégrer d'autres universités ou des écoles spécialisées (commerce, ingénieur, ...) Enfin, les poursuivants issus d'Eco-Gestion sont plus nombreuses et nombreux à poursuivre dans des écoles qu'au sein d'autres universités (38 %).

Lecture : parmi celles et ceux qui poursuivent des études après un master en S&T, 53 % restent à CY.

Source : OVE - Enquête Devenir à 6 mois des diplômés 2018 de CY

Poursuite après le master : quels types de cursus ?



La poursuite d'études revêt des réalités très différentes selon la composante d'origine, ainsi entre 15 % à 54 % se réinscrivent en master.

La moitié des poursuivants de LSH (48 %) et de S&T (51 %) s'inscrivent en doctorat.

Après un master, l'inscription au sein de l'Institut d'Études Judiciaires, rattaché à CY, est le fait exclusivement de diplômés de Droit.

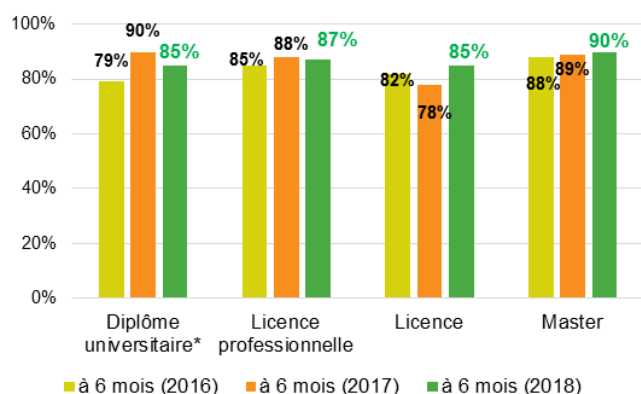
De même, la poursuite dans d'autres formations correspond principalement à des préparations à des concours ou encore à des inscriptions dans des écoles spécialisées.

Lecture : parmi celles et ceux qui poursuivent des études après un master en S&T, 26 % se réinscrivent dans un cursus de master.

Source : OVE - Enquête Devenir à 6 mois des diplômés 2018 de CY

Une entrée dans la vie active stable en master et en LP pour la promotion 2018

Suivi du taux d'insertion* à 6 mois des promotions de 2016 à 2018 (en %)



Source : OVE - Enquête Devenir à 6 mois des diplômés 2018 de CY

Le **taux d'insertion** rapporte le nombre de diplômés en emploi au nombre de diplômés en activité, c'est-à-dire en emploi ou en recherche d'emploi (population active). Il est le complément du taux de chômage.

Pour information en 2017, le taux de chômage des jeunes franciliens de 15-24 ans était de 15,9 % et le taux de chômage des jeunes Val d'Oisiens était de 19,7 % (Insee, taux de chômage localisés, enquête emploi DOM).

A CY, le **taux d'insertion professionnelle** est stable en licence professionnelle et a légèrement augmenté en master (+1 pt)

Il convient de rester prudent sur l'interprétation des résultats des Licences et des DU en raison du faible nombre de répondants.

Lecture : 6 mois après le diplôme de master, 90 % des diplômés entrés dans la vie active sont en emploi.

* : Les résultats fragiles (par manque d'effectif ou faiblesse du taux de réponse) sont systématiquement symbolisés par une étoile.

Légère amélioration des conditions d'emploi pour les masters mais dégradation pour les LP

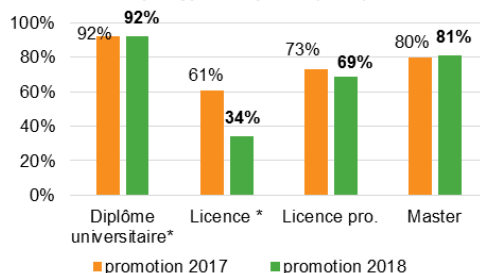
L'**emploi stable** regroupe les contrats en CDI, les fonctionnaires ou travailleurs indépendants.

La **part d'emploi stable** augmente légèrement par rapport à la promotion précédente en master (+ 1pt) et diminue de 4 points en LP.

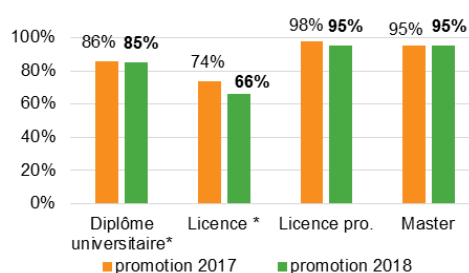
L'**emploi à temps plein** est stable pour tous les types de diplôme.

Lecture : 6 mois après l'obtention de leur master à CY en 2018, 95 % des diplômés en emploi occupent un emploi à temps plein.

En emploi : part d'emploi stable par type de diplôme (en %)



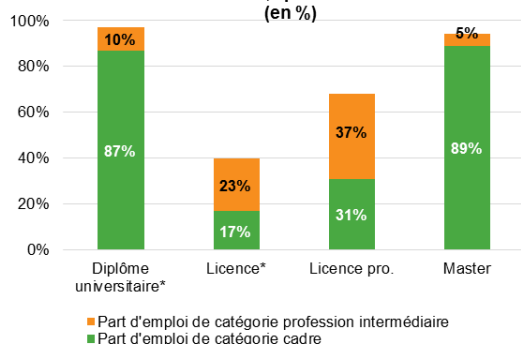
En emploi : part d'emploi à temps plein par type de diplôme (en %)



Source : OVE - Enquête Devenir à 6 mois des diplômés 2018 de CY

Avec des emplois toujours plus qualifiés et mieux rémunérés

En emploi : la catégorie socio-professionnelle exercée, après 6 mois (en %)



Source : OVE - Enquête Devenir à 6 mois des diplômés 2018 de CY

L'**emploi de catégorie cadre ou de profession intermédiaire** repose sur la déclaration du diplômé en emploi vis-à-vis de son niveau ou statut d'emploi (nomenclature PSC, INSEE).

L'**emploi de catégorie cadre** augmente en LP (+3 pts) et en master (+5 pts) par rapport à la promotion précédente. Cette hausse s'accompagne d'une baisse des emplois de niveau intermédiaire, respectivement de - 7 points et de - 3 points.

Lecture : 89 % de celles et ceux en emploi occupent un emploi de niveau cadre, 6 mois après l'obtention de leur master à CY en 2018.

Diplôme	Salaire net médian mensuel à temps plein (en €)	Salaire brut médian annuel à temps plein (en €)	Evol. 2017 - 2018
Licence pro.	1 990	31 100	+11 %
Licence*	1 570	24 400	ns.
Master	2 080	32 500	+5 %

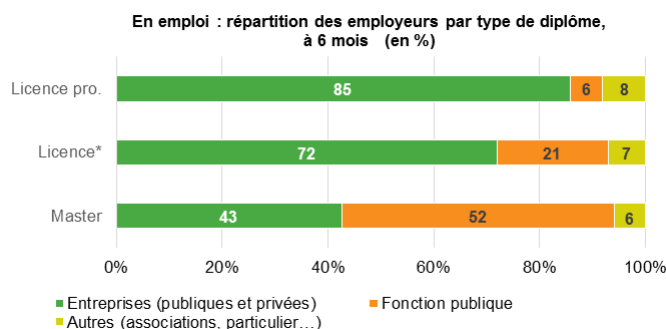
Source : OVE - Enquête Devenir à 6 mois des diplômés 2018 de CY

Le **salaire net mensuel médian** sépare la population considérée en deux parts égales. Ce montant est recueilli en « net » car cet élément est davantage connu de la plupart des diplômés en emploi.

De même, le **salaire net médian progresse de 11 %** pour les LP en emploi et de 5 % pour les masters

Lecture : la moitié des titulaires d'un master ont un salaire net mensuel supérieur à 2 080 € et l'autre moitié ont un salaire net mensuel inférieur à 2 080 €.

Des emplois en entreprise pour une grande majorité



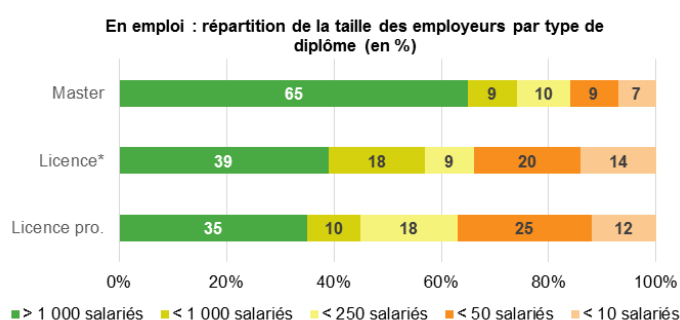
Source : OVE - Enquête Devenir à 6 mois des diplômés 2018 de CY

En licence professionnelle, près de 9 diplômés en emploi sur 10 travaillent au sein d'une entreprise publique ou privée.

En master, moins de la moitié des employeurs sont des entreprises. Cette proportion plus faible s'explique par l'importance des effectifs de master enseignement en poste au sein de la fonction publique après la réussite aux concours de l'Education nationale.

Lecture : 6 mois après l'obtention de leur master à CY en 2018, 52 % des diplômés en emploi occupent un emploi au sein de la fonction publique.

Un quart des emplois de master au sein de TPE/PME et petites structures



Source : OVE - Enquête Devenir à 6 mois des diplômés 2018 de CY

Les très petites entreprises (TPE) comprennent moins de 10 salariés et les petites et moyennes entreprises (PME) les entreprises de moins de 250 salariés.

En master, la majorité des employeurs sont des grandes structures et 26 % travaillent au sein de TPE/PME et autres petites structures. Ces dernières catégories d'employeurs sont majoritaires parmi les emplois des licences professionnelles (55 %)

Lecture : 6 mois après l'obtention de leur master à CY en 2018, 65 % des diplômés de master en emploi occupent un emploi au sein d'une structure de plus de 1 000 salariés.

Des appréciations positives de l'emploi obtenu

Diplôme	Adéquation entre l'emploi occupé et le projet professionnel (%)	Le diplôme était déterminant pour occuper l'emploi (%)
Licence*	54	48
Licence pro.	83	61
Master	90	76

Source : OVE - Enquête Devenir à 6 mois des diplômés 2018 à CY

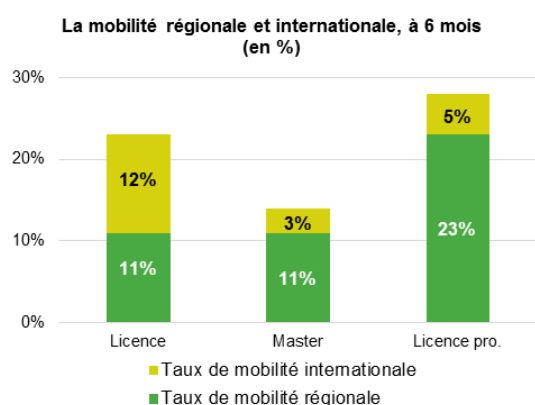
L'adéquation emploi/diplôme est définie par le diplômé via une échelle d'attitude.

Les diplômes de master recueillent les jugements les plus positifs pour les deux items d'appréciation subjective.

En licence, les résultats sont plus mitigés en particulier sur l'importance du diplôme. Ce constat subjectif rejoint l'analyse des difficultés d'accès aux catégories cadres et intermédiaires et atteste d'une forte déqualification des emplois obtenus à la sortie immédiate du diplôme.

Lecture : 90 % des titulaires de master en emploi déclarent que l'emploi occupé est en adéquation avec le diplôme obtenu.

Une mobilité faible



La mobilité géographique mesure les déplacements de population vers d'autres régions ou pays. Elle correspond aux départs de l'Ile-de-France parmi celles et ceux qui occupent un emploi.

Un quart des diplômés de licence professionnelle en emploi travaille en dehors de l'Ile-de-France. Ce taux de mobilité inter-régionale est 2 fois supérieur en licence professionnelle qu'en master.

La mobilité est un phénomène minoritaire pour les universités franciliennes de par la présence du bassin d'emploi parisien.

La mobilité internationale ne concerne qu'une minorité de diplômés mais une proportion plus forte de licence (12 %) que de licence professionnelle (5 %) ou de master (3 %).

Source : OVE - Enquête Devenir à 6 mois des diplômés 2018 à CY

Présentation de l'enquête CY et méthodologie

Les résultats présentés ci-dessous concernent l'ensemble des diplômés de CY, quels que soient leur profil socio-démographique ou leur parcours universitaire, soit 4 283 diplômés en 2018 (+ 4 % par rapport à 2017). L'exhaustivité du champ d'enquête induit certes une hétérogénéité des résultats mais permet de produire une **information complète, disponible pour l'ensemble de nos formations et de nos futurs lauréats.**

Ainsi contrairement aux enquêtes à 30 mois, les **formations de licence générale et de diplôme universitaire (DU) entrent dans le champ d'interrogation.** Les étudiants et étudiantes ayant poursuivi des études à CY en 2018-2019 sont également interrogés via un questionnaire portant exclusivement sur la poursuite d'études. Les non répondants sont toutefois **pris à compte grâce aux données fournies dans le système d'information Apogée.**

L'interrogation des diplômés s'est effectuée entre le 12 mars 2019 et le 16 juillet 2019. L'enquête a été menée par voie électronique et téléphonique. **Le taux de réponse de 72 %**, est en nette augmentation avec 10 points supplémentaires par rapport à l'édition précédente. Cette hausse s'explique en grande partie par 180 heures de vacances consacrées aux relances téléphoniques.

Diplôme en 2018	Effectif de diplômés	Taux net de réponse à l'enquête	Part de femmes
Licence	1 197	87 % (+6 pts)	63 %
Licence professionnelle	908	59 % (+13 pts)	59 %
Master	2 089	70 % (+10 pts)	47 %
Diplôme universitaire	89	61 % (+13 pts)	65 %

Champ CY : Population enquêtée à 6 mois dans le cadre de l'enquête sur le devenir des diplômés 2018

Effectif de diplômés par composante

Diplôme	IUT	ÉSPÉ	Droit	Langues Études Internationales	Lettres et Sciences Humaines	Sciences et Techniques	Économie et Gestion
Licence	/	24	306	193	138	357	179
Licence pro.	464	/	/	114	16	138	176
Master	/	846	274	86	271	313	299

Résultats détaillés par spécialité et parcours de formation

Les résultats sont également déclinés par mention ou parcours de diplôme. Au vu des taux nets de réponse obtenus cette année, le nombre de formations pouvant faire l'objet d'une restitution statistique est en nette augmentation.

Une fiche mention/parcours n'est réalisée que si les règles de confidentialité sont réunies, soit un effectif d'étudiants et/ou de répondants supérieur ou égal à 3 et un taux de réponse supérieur ou égal à 50 %.

Au total, 30 mentions ou parcours sur 212 ne respectant pas les règles de confidentialité ne peuvent être restitués. Mais des résultats sont disponibles pour :

Nombre de mentions ou parcours pour lesquelles les résultats sont disponibles (nb. de restitution sur nb. total de mention)

Diplôme	IUT	ÉSPÉ	Droit	Langues Études Internationales	Lettres et Sciences Humaines	Sciences et Techniques	Économie et Gestion
DU	/	/	1 sur 1	/	/	/	2 sur 6
Licence	/	2 sur 2	6 sur 6	7 sur 7	10 sur 11	14 sur 15	6 sur 6
Licence pro.	18 sur 24	/	/	2 sur 2	1 sur 1	9 sur 10	5 sur 9
Master	/	25 sur 28	15 sur 20	5 sur 6	14 sur 17	25 sur 26	12 sur 14

Publications récentes

OVE CY, enquête devenir à 6 mois des diplômés 2017 », février 2019.

OVE CY, enquête insertion professionnelle 2019 des diplômés 2016 à 30 mois, Chiffres clefs, septembre 2019.

OVE CY, enquête insertion professionnelle des docteurs 2015 et 2017, janvier 2020.

Contacts : Observatoire de la Vie Étudiante –Pôle Information - Direction Pilotage
observatoire@u-cergy.fr – 01 34 25 71 88 / 23 12
Plus d'informations sur : <https://www.u-cergy.fr/fr/vie-etudiante/ove.html>

Jemima Loukou
&
Emilie Moreau Manteau
Chargées d'études OVE